

DIVINARE

DVNR

www.divinare.ru

DVNR


CREATE
VISUALIZE
DREAM
PAINT
INSPIRE
EXPLORE
ENVISION
FEEL
SKETCH
PRODUCE
ENGAGE
CONNECT

DIVINARE

Бренд интерьерного освещения Divinare был создан в 2005 году в итальянском регионе Венето, на родине муранского стекла. Именно с классических люстр ручной работы из Мурано началась история компании. Постепенно бренд рос и менялся.

Divinare стал известен освещением в стиле современной классики из хрусталя и фактурного стекла. При этом наша компания активно осваивает новые способы и технологии, которые дают художникам и дизайнерам полную свободу самовыражения.

Мы представляем наш новый lookbook и надеемся, что он вдохновит вас на создание неповторимых интерьеров.



INDEX

FORMICA ^{NEW}
14



MONNA ^{NEW}
18



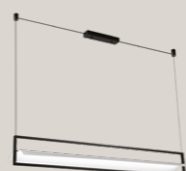
FIREFLY ^{NEW}
20



FIREFLY ^{NEW}
21



PUNTO
22



MILANO ^{NEW}
66



MILANO ^{NEW}
68



COTTERO ^{NEW}
70



COTTERO ^{NEW}
71



ETERNO ^{NEW}
74



CELLA
24




TWINS ^{NEW}
26



TWINS ^{NEW}
27



CARVED ^{NEW}
28



AURORA ^{NEW}
30



ETERNO ^{NEW}
75



DELTA ^{NEW}
76



CIGNO ^{NEW}
78



DENTON ^{NEW}
80



ELEANOR ^{NEW}
82



DECORATO
32



VOLTURN ^{NEW}
50



VOLTURN ^{NEW}
52



SCANDY ^{NEW}
54



STARK
56



ELEANOR ^{NEW}
83



CAPELLO ^{NEW}
86



CAPELLO ^{NEW}
87



FLORIANA ^{NEW}
88




FLORIANA ^{NEW}
89



BILANCIA ^{NEW}
58



BILANCIA ^{NEW}
59



BRILLIANTE ^{NEW}
60



BRILLIANTE ^{NEW}
61



CERVANTES ^{NEW}
62



STERZO ^{NEW}
90



STERZO ^{NEW}
91



TRUMPET
94



TRUMPET
96



OSTIN
98



INDEX

SALICE 102	TENERIFE 112	PIRAMIDE ^{NEW} 114	VERDI 118	AVANTI 120	BIANCA ^{NEW} 153	ROTONDO ^{NEW} 154	OPAL 158	MIRACOLO ^{NEW} 160	BAROLO 162
---------------	-----------------	--------------------------------	--------------	---------------	------------------------------	-------------------------------	-------------	--------------------------------	---------------


RENATA 122	TERESA ^{NEW} 126	BARBARA 128	MILLIE 130	ANNA 132	NOVA 164	CHARLOTTE 174	MOLTO 176	ALMATO ^{NEW} 178	UFO ^{NEW} 180
---------------	------------------------------	----------------	---------------	-------------	-------------	------------------	--------------	------------------------------	---------------------------

ALMA ^{NEW} 136	ALMA ^{NEW} 137	PORTA 138	FIAMMA ^{NEW} 140	SOPRANO 142	ELLIOT 182	FRIZZANTE 184	OPHELIA 190	ROSALINDA 192	GAUDI ^{NEW} 194
----------------------------	----------------------------	--------------	------------------------------	----------------	---------------	------------------	----------------	------------------	-----------------------------

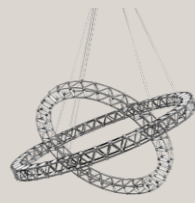
CHLOE 144	AMBRA ^{NEW} 146	AMBRA ^{NEW} 148	PASSATO 150	BIANCA ^{NEW} 152	KALIPSO ^{NEW} 196	BOTTICELLI ^{NEW} 198	LIANTO 200	SHAM 202	BELLATRIX 206
--------------	-----------------------------	-----------------------------	----------------	------------------------------	-------------------------------	----------------------------------	---------------	-------------	------------------

INDEX

GALASSIA
210



GALASSIA
212



CLIFF
214



LICH
216



PLATEA ^{NEW}
218



GRAZIA ^{NEW}
256



PASTEL ^{NEW}
258



ULL ^{NEW}
260



MALCONE ^{NEW}
262



TRIESTE ^{NEW}
264



VASO ^{NEW}
220



SONATA ^{NEW}
222



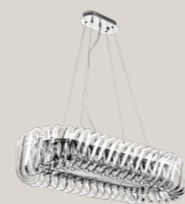
CAMPO
224



CHARA
230



MEGAN
232



PAOLA ^{NEW}
266



SOLE ^{NEW}
268




BRONCO ^{NEW}
270



ELEGANZA ^{NEW}
272



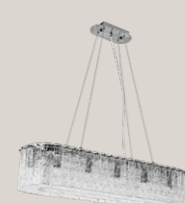
COLLANA ^{NEW}
274



AMELIE
236



FELIS
238



CASCATA ^{NEW}
242



CASCATA ^{NEW}
243



FLORENCE
244



ONDA ^{NEW}
276



ROSIE
278




ROMILDA
282



AMALTHEA
284



ALESSANDRO
286



FAWARIS
246



AMADEO
248



SUMMER
250



LETIZIA
252



HAZEL
254



MEDEA
288



CORONA
290



BIVARA
292



DUNKAN
294



CANDELA
296


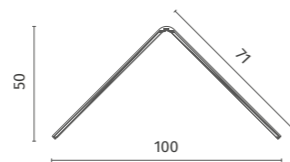
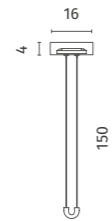
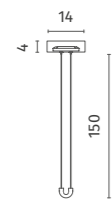


ПРЕДУГАДЫВАЯ БУДУЩЕЕ

Наша история начиналась с классических люстр с обилием хрусталя и муранского стекла с традиционными формами и дизайном.

Divinare в переводе с итальянского означает предугадывать будущее, и это стало нашим ДНК бренда.

Следуя новым трендам и веяниям, мы привнесли не только новый ассортимент, но и обновили стиль бренда. Использование новых материалов, эксперименты с формами и цветом – все это позволило создать абсолютно новую страницу в истории бренда Divinare. ▶



1900/06 PL-60

Current Converter /
Потолочная чаша с
блоком питания
Ø 14 cm
h 4 cm max 150 cm
1x60W LED
Ⓜ

1900/06 PL-100

Current Converter /
Потолочная чаша с
блоком питания
Ø 16 cm
h 4 cm max 150 cm
1x100W LED
Ⓜ

1907/06 SP-17

Angle /
Световой элемент «угол»
w 2 cm l 100 cm
h 50 cm
1x17W LED
920Lm 3000K
Ⓜ

1908/06 SP-13

Line/
Световой элемент «линия»
w 2 cm l 110 cm
h 2 cm
1x13W LED
710Lm 3000K
Ⓜ




FORMICA NEW

Frame materials & color: metal painted / black
Shade material & color: pvc / white


Материал и цвет арматуры: металл крашенный / черный
Материал и цвет плафонов: пластик / белый

24V


БЕЗОПАСНОЕ
НАПРЯЖЕНИЕ

**1906/06 SP-19**


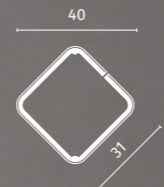
Drop down /
Световой элемент
«капля вниз»
w 2 cm l 51 cm
h 72 cm
1x19W LED
1020Lm 3000K

**1905/06 SP-19**

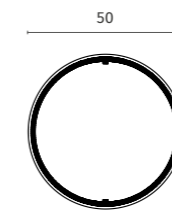
Drop up /
Световой элемент
«капля вверх»
w 2 cm l 51 cm
h 72 cm
1x19W LED
1020Lm 3000K

**1904/06 SP-13**

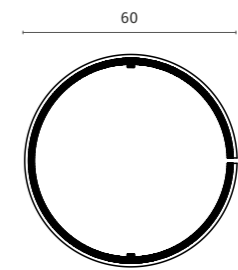
Rhomb /
Световой элемент
«ромб»
w 2 cm l 31 cm
h 40 cm
1x13W LED
660Lm 3000K

**1901/06 SP-14**

Small circle /
Световой элемент «круг малый»
Ø 40 cm
w 2 cm
1x15W LED
780Lm 3000K

**1902/06 SP-18**

Medium circle /
Световой элемент «круг средний»
Ø 50 cm
w 2 cm
1x18W LED
970Lm 3000K

**1903/06 SP-21**

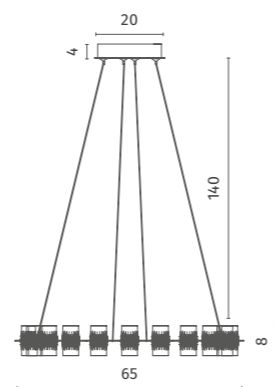
Large circle /
Световой элемент «круг большой»
Ø 60 cm
w 2 cm
1x21W LED
1140Lm 3000K

**FORMICA** NEW

Модульная система геометрических световых элементов, которые можно комбинировать, формируя различные композиции. Каждый элемент легко крепится к предыдущему, становясь частью светящейся цепи.

Магнитное крепление надежно удерживает элементы. Каждую комбинацию можно в любой момент изменить, поменяв местами световые элементы.

В коллекции представлены две потолочные чаши с блоком питания мощностью 60W и 100W. Суммарная мощность выбранных световых элементов не должна превышать мощность потолочной чаши.



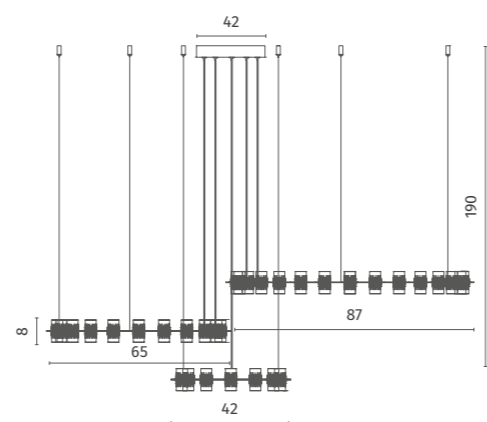
1933/06 SP-44 ▶

Pendant Lamp / Подвес
 Ø 65 cm
 h 8 cm max 140 cm
 1x48W LED
 2400Lm 3000K

MONNA NEW

Frame materials & color: metal painted / black
 Shade material & color: acrylic / clear

Материал и цвет арматуры: металл крашенный / черный
 Материал и цвет плафонов: акрил / прозрачный



1933/06 SP-120

Pendant Lamp / Подвес
 w 145 cm l 150 cm
 h 8 cm max 190 cm
 1x145W LED
 7400Lm 3000K

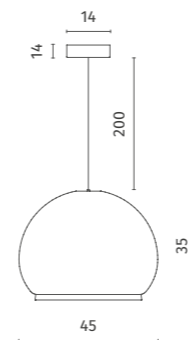




FIREFLY NEW

Frame materials & color: metal painted / white
 Shade material & color: pc fabric / white

Материал и цвет арматуры: металл крашенный / белый
 Материал и цвет плафонов: поликарбонат ткань / белый

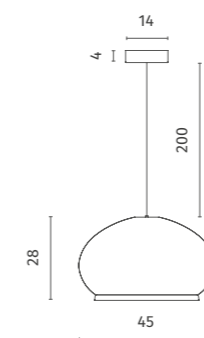
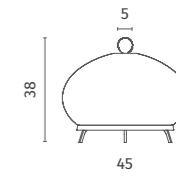


1808/33 SP-60

Pendant Lamp / Подвес
 Ø 45 cm
 h 35 cm max 200 cm
 1x60W LED
 3000Lm 3000K

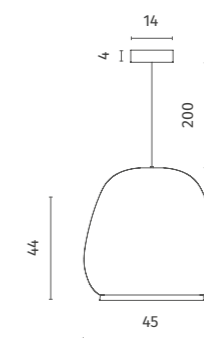
1808/33 TL-50 ▲

Table Lamp / Настольная лампа
 Ø 45 cm
 h 38 cm
 1x40W LED
 2000Lm 3000K



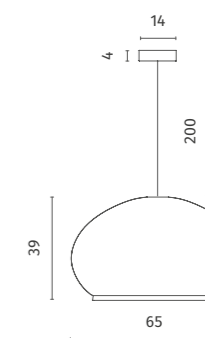
1808/33 SP-50

Pendant Lamp / Подвес
 Ø 45 cm
 h 28 cm max 200 cm
 1x50W LED
 2500Lm 3000K



1808/33 SP-80

Pendant Lamp / Подвес
 Ø 45 cm
 h 44 cm max 200 cm
 1x80W LED
 4000Lm 3000K



1808/33 SP-82

Pendant Lamp / Подвес
 Ø 65 cm
 h 39 cm max 200 cm
 1x80W LED
 4000Lm 3000K



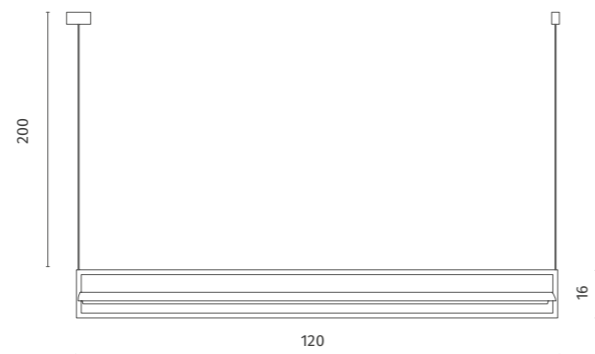
PUNTO

Frame materials & color: metal painted / black
Shade material & color: acrylic / white

Материал и цвет арматуры: металл крашенный / черный
Материал и цвет плафонов: акрил / белый

1077/06 SP-18 ▶

Pendant Lamp / Подвес
w 19 cm l 120 cm
h 16 cm max 200 cm
1x18W LED
900Lm 4000K

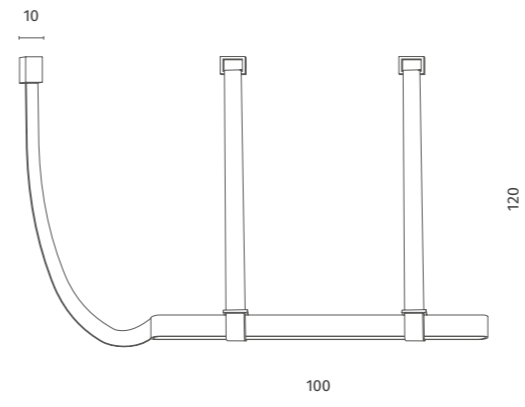




CELLA

Frame materials & color: metal painted, artificial leather / black
 Shade material & color: acrylic / white

Материал и цвет арматуры: металл крашенный,
 эко кожа / черный
 Материал и цвет плафона: акрил / белый



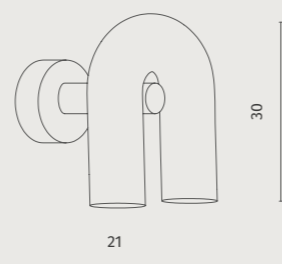
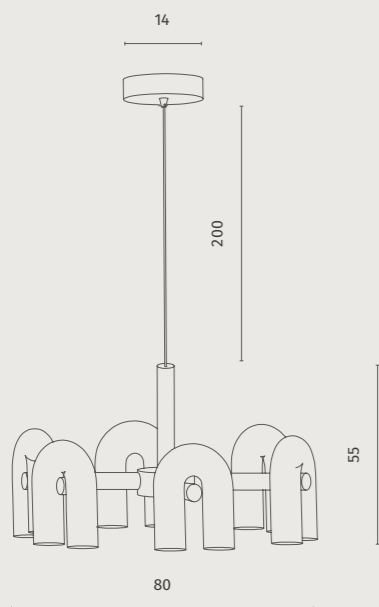
◀ 1238/04 SP-33

Pendant Lamp / Подвес
 w 2 cm l 100 cm
 h 6 cm max 120 cm
 1x33W LED
 1650Lm 4000K
 Ⓜ

TWINS NEW

Frame materials & color: metal painted / black, brown
 Shade material & color: plastic / white

Материал и цвет арматуры: металл крашенный / черный, коричневый
 Материал и цвет плафонов: пластик / белый



1092/34 PL-30 ■ (коричневый/brown)
 1092/06 PL-30 ■ (черный/black)

1092/34 AP-5 ■ (коричневый/brown)
 1092/06 AP-5 ■ (черный/black)

Chandelier / Люстра
 Ø 80 cm
 h 55 cm max 200 cm
 1x48W LED
 1300Lm 3000K

Wall Lamp / Бра
 w 15 cm l 21 cm
 h 30 cm
 1x8W LED
 400Lm 3000K

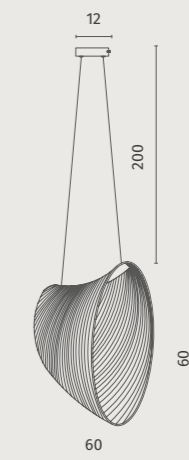




CARVED NEW

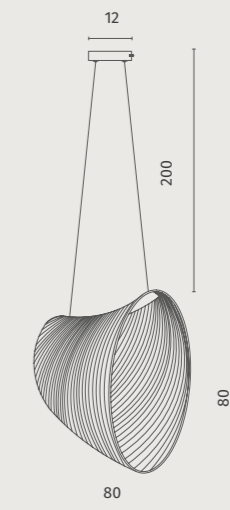
Frame materials & color: metal painted wood / black, beige
 Shade material & color: acrylic / white

Материал и цвет арматуры: металл крашенный дерево / черный, бежевый
 Материал и цвет плафонов: акрил / белый



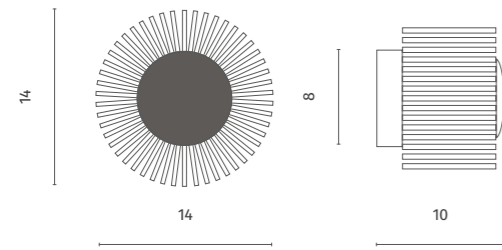
1139/27 SP-16 (бежевый/beige)
1139/06 SP-16 (черный/black)

Pendant Lamp / Подвес
 w 60 cm l 40 cm
 h 60 cm max 200 cm
 1x16W LED
 800Lm 4000K




1140/27 SP-16 (бежевый/beige)
1140/06 SP-16 (черный/black)

Pendant Lamp / Подвес
 w 80 cm l 50 cm
 h 80 cm max 200 cm
 1x16W LED
 990Lm 3000K




- 1092/01 AP-6 (золото/gold)
 1092/06 AP-6 (черный/black)
 ▼ 1092/10 AP-6 (красный/red)

Wall Lamp / Бpa
 w 14 cm l 10 cm
 h 14 cm
 1x6W LED
 300Lm 3000K
 Ⓢ



AURORA ^{NEW}

Frame materials & color: metal painted / gold, black, red
 Материал и цвет арматуры: металл крашеный / золото, черный, красный



24V

БЕЗОПАСНОЕ
НАПРЯЖЕНИЕ

DECORATO

Трековая система на ремнях, которая выводит концепцию модульного подвесного освещения на новый уровень. Основой системы является токопроводящий текстильный ремень, позволяющий свободно размещать светильники и создавать разнообразные световые решения. Система с напряжением в 24V абсолютно безопасна при случайном физическом контакте.







КЛИК СИСТЕМА

Просто защелкните светильник на ремне, и он начнет работать. В любой момент легко зафиксировать или снять светильник, поменять его положение на ремне.

Текстильный ремень позволяет установку с разной степенью натяжения: от натянутого до свободного. Любая кратность резки ремня.



24V

БЕЗОПАСНОЕ
НАПРЯЖЕНИЕ

СВЕТОВЫЕ ЭФФЕКТЫ



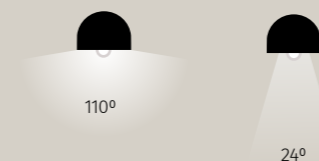
◀ Сферы

Рассеянный свет



Трековый светильник сфера из матового бесшовного стекла. Мягкий рассеянный свет, высокий комфорт для глаз. Встроенные SMD светодиоды Osram. Два варианта диаметра 20 и 30 см.

Поворотные споты ▶



Поворотные споты с матовым акриловым диффузором обеспечивают широкий угол рассеивания, а споты с отражателем подходят для акцентного освещения с узким углом. Поворотный механизм закрыт специальной заглушкой от попадания пыли. Вращение в двух направлениях на 355° и 70°.

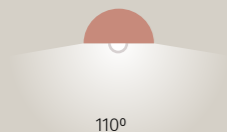


Освещение с широким углом рассеивания 110°




Освещение с узким углом рассеивания 24°

Полусферы ▶




Освещение с широким углом рассеивания

Трековый светильник полусфера с матовым акриловым диффузором. Диффузор с защитой от продавливания, защищен встроенным каркасом внутри. Высокий край плафона. Встроенные SMD светодиоды Osram. Два варианта диаметра 20 и 30 см.



◀ Лайны

Освещение с широким углом рассеивания




Трековый светильник лайн с матовым акриловым диффузором. Подходит для создания общего освещения. Встроенные SMD светодиоды. Три варианта длины 64, 96 и 128 см. Светильники длиной 128 см идеальны для освещения больших пространств.



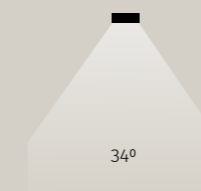
◀ Конусы

Освещение с широким углом рассеивания




Трековый светильник конус диаметром 60см с матовым акриловым диффузором. Встроенные SMD светодиоды. Идеально подходит для освещения над столом в гостиной, кухне или в столовой.

Дарклайны ▶



Освещение с узким углом рассеивания

Трековый светильник дарклайн. Высокий зрительный комфорт, утопленный источник света незаметен сбоку, а световое пятно находится точно под светильником, анти-слепящий эффект. Два варианта длины 64 и 96 см.





2471/06 SP-20



2496/34 SP-20



2487/06 SP-10

2493/34 SP-10
2508/34 SP-162483/06 SP-10
2487/06 SP-10

БЕЗГРАНИЧНЫЕ ВОЗМОЖНОСТИ

- Одна или несколько плоскостей крепления
- Зонирование пространства
- Смена световых акцентов в любое время
- Для акцентного и общего освещения
- Возможность устанавливать систему в интерьеры с уже готовым ремонтом

Модульная система Decorato – уникальный инструмент, закрывающий абсолютно все потребности в освещении жилых и общественных пространств. Располагайте светильники по всему пространству с помощью всего лишь одной точки подключения.



Frame materials & color: fabric, metal, pc, polyester, iron, steel / terracotta, black
Shade material & color: glass, acrylic, pc / clear, white

Материал и цвет арматуры: алюминий, пластик, полиэстер, железо, сталь / терракотовый, черный
Материал и цвет плафонов: ткань, металл, стекло, акрил, пластик / прозрачный, белый

Подключение



- D252106 ■ 10m
- D251806 ■ 20m
- D251906 ■ 30m
- D252234 ■ 10m
- D252334 ■ 20m
- D252434 ■ 30m



Потолочная чаша накладная с коннектором*

- D252606 ■
- Ø 8 cm
- h 6 cm
- ALUM PLASTIC


Для накладного способа крепления. Подходит для гипсокартона и натяжных потолков. Блок питания приобретается и устанавливается отдельно.



Потолочная чаша встраиваемая с коннектором*

- D252506 ■
- Ø 9 cm
- h 7 cm
- ALUM PLASTIC

Подходит для встраивания в гипсокартон и натяжной потолок. Блок питания приобретается и устанавливается отдельно.



Потолочная чаша накладная круглая с блоком питания и 2 коннекторами*

- 2523/06-200N ■
- Ø 23 cm
- h 6 cm
- 200W
- III
- ALUM PLASTIC
- 24V

Встроенный блок питания Meanwell. Два коннектора внутри позволяют подключение до двух линий токопроводящего ремня одновременно.



Потолочная чаша накладная линейная с блоком питания и 1 коннектором*

- 2524/06-120N ■
- w 38 cm l 6 cm
- h 4 cm
- 120W
- III
- ALUM PLASTIC
- 24V

Встроенный блок питания Osram. Один коннектор внутри для подключения одной линии токопроводящего ремня.



Коннектор*

- D252006 ■
- w 5 cm l 4 cm
- h 2 cm
- max 100 cm
- ALUM PLASTIC

Для подвода питания к токопроводящему ремню. Блок питания приобретается и устанавливается отдельно.

* ввод питания

Крепления для ремней



Подвесная штанга с тросами

- D252906 ■
- h 1,6 cm max 150 cm
- l 120 cm
- ALUM PLASTIC


Если длины одной штанги недостаточно, то ее можно дополнительно наращивать, стыкуя друг с другом. Ремень надежно фиксируется клипсами к верхней части штанги. В комплекте 7 клипс. Максимальная длина троса 150 см.



Накладное основание для фиксации ремня

- D252706 ■
- Ø 5 cm
- h 5 cm
- ALUM PLASTIC

Позволяет зафиксировать ремень на поверхности.



Скоба установочная

- D252806 ■
- h 5 cm
- ALUM

Скоба накладная, прикручивается к поверхности.

Подвесы



Подвесная клипса с тросом

- D253006 ■
- w 4 cm
- h 3 cm
- max 150 cm
- PLASTIC

Регулируется по высоте. Максимальная длина троса 150 см.



Подвесной трос с крышкой

- D253106 ■
- max 150 cm
- ALUM PLASTIC

Позволяет подключить токопроводящий ремень к светильнику. Регулируется по высоте. Максимальная длина троса 150 см.

Фиксаторы петель и заглушки для ремней



Фиксатор токопроводящего ремня

- D253206 ■
- Ø 2 cm
- w 5 cm
- PLASTIC

Максимальная длина троса 150 см.



Заглушка края токопроводящего ремня с тросом

- D253306 ■
- w 4 cm
- h 0,8 cm
- max 150 cm
- ALUM

Максимальная длина троса 150 см.



Заглушка края токопроводящего ремня

- D253406 ■
- w 1 cm l 3 cm
- h 1 cm
- PLASTIC

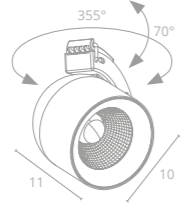
Закрывает край среза ремня.



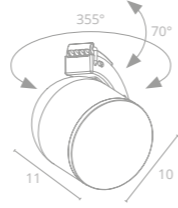
Заглушка края токопроводящего ремня двойная

- D253506 ■
- w 2 cm l 4 cm
- h 1 cm
- ALUM

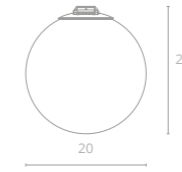
Позволяет сделать петлю токопроводящего ремня.



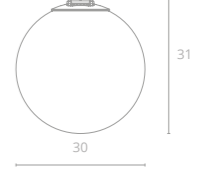
- 2482/06 SP-10** ■ 10W LED Luminus 800Lm 4000K
- 2483/06 SP-10** ■ 10W LED Luminus 800Lm 3000K
- 2484/34 SP-10** ■ 10W LED Luminus 800Lm 4000K
- 2485/34 SP-10** ■ 10W LED Luminus 800Lm 3000K



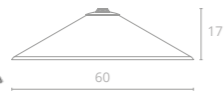
- 2486/06 SP-10** ■ 10W LED OSRAM 800Lm 4000K
- 2487/06 SP-10** ■ 10W LED OSRAM 800Lm 3000K
- 2488/34 SP-10** ■ 10W LED OSRAM 800Lm 4000K
- 2489/34 SP-10** ■ 10W LED OSRAM 800Lm 3000K



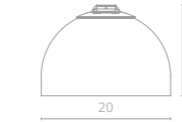
- 2501/06 SP-8** ■ 8W LED OSRAM 640Lm 4000K
- 2502/06 SP-8** ■ 8W LED OSRAM 640Lm 3000K
- 2503/34 SP-8** ■ 8W LED OSRAM 640Lm 4000K
- 2504/34 SP-8** ■ 8W LED OSRAM 640Lm 3000K



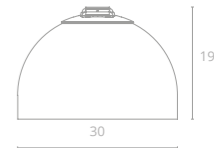
- 2505/06 SP-16** ■ 16W LED OSRAM 1280Lm 4000K
- 2506/06 SP-16** ■ 16W LED OSRAM 1280Lm 3000K
- 2507/34 SP-16** ■ 16W LED OSRAM 1280Lm 4000K
- 2508/34 SP-16** ■ 16W LED OSRAM 1280Lm 3000K



- 2511/06 SP-16** ■ 16W LED OSRAM 1280Lm 4000K
- 2512/06 SP-16** ■ 16W LED OSRAM 1280Lm 3000K
- 2513/34 SP-16** ■ 16W LED OSRAM 1280Lm 4000K
- 2514/34 SP-16** ■ 16W LED OSRAM 1280Lm 3000K




- 2490/06 SP-10** ■ 10W LED OSRAM 800Lm 4000K
- 2491/06 SP-10** ■ 10W LED OSRAM 800Lm 3000K
- 2492/34 SP-10** ■ 10W LED OSRAM 800Lm 4000K
- 2493/34 SP-10** ■ 10W LED OSRAM 800Lm 3000K




- 2494/06 SP-20** ■ 20W LED OSRAM 1600Lm 4000K
- 2495/06 SP-20** ■ 20W LED OSRAM 1600Lm 3000K
- 2496/34 SP-20** ■ 20W LED OSRAM 1600Lm 4000K
- 2497/34 SP-20** ■ 20W LED OSRAM 1600Lm 3000K

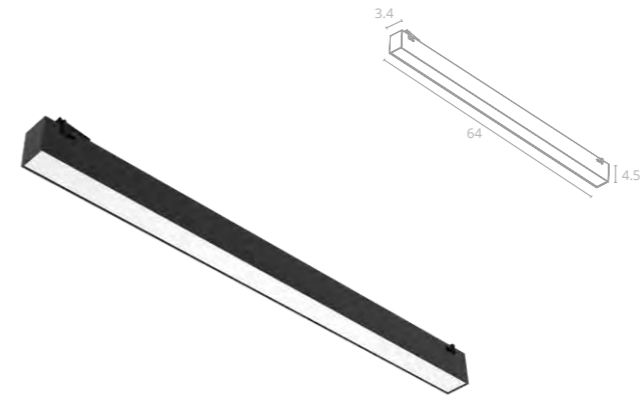




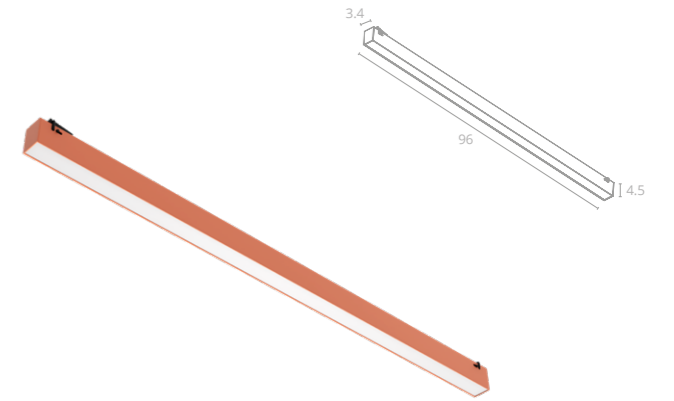
2462/06 SP-24	■	24 W LED OSRAM	1920Lm 4000K
2463/06 SP-24	■	24 W LED OSRAM	1920Lm 3000K
2464/34 SP-24	■	24 W LED OSRAM	1920Lm 4000K
2465/34 SP-24	■	24W LED OSRAM	1920Lm 3000K



2466/06 SP-36	■	36W LED OSRAM	2880Lm 4000K
2467/06 SP-36	■	36W LED OSRAM	2880Lm 3000K
2468/34 SP-36	■	36W LED OSRAM	2880Lm 4000K
2469/34 SP-36	■	36W LED OSRAM	2880Lm 3000K












2470/06 SP-20		20W LED OSRAM	1600Lm 4000K
2471/06 SP-20		20W LED OSRAM	1600Lm 3000K
2472/34 SP-20		20W LED OSRAM	1600Lm 4000K
2473/34 SP-20		20W LED OSRAM	1600Lm 3000K




2474/06 SP-30	■	30W LED OSRAM	2400Lm 4000K
2475/06 SP-30	■	30W LED OSRAM	2400Lm 3000K
2476/34 SP-30	■	30W LED OSRAM	2400Lm 4000K
2477/34 SP-30	■	30W LED OSRAM	2400Lm 3000K



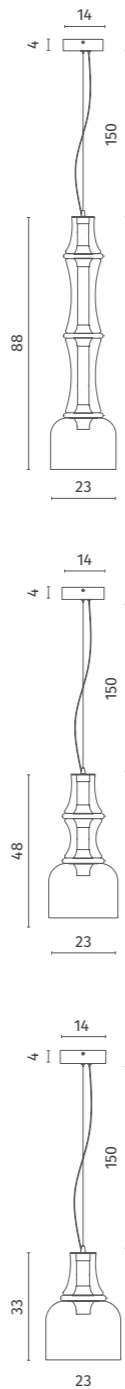
Обозначения

-  3 класс электрозащиты
-  Материалы
-  Постоянный ток
-  Угол рассеивания света
-  Индекс цветопередачи
-  Тип светодиода
-  Диммируются все светильники, запитанные на один блок питания
-  Черный/black
-  Терракотовый/terracotta



2478/06 SP-40	■	40W LED OSRAM	3200Lm 4000K
2479/06 SP-40	■	40W LED OSRAM	3200Lm 3000K
2480/34 SP-40	■	40W LED OSRAM	3200Lm 4000K
2481/34 SP-40	■	40W LED OSRAM	3200Lm 3000K





◀ 1243/17 SP-30 ■ (янтарный/amber)
 1243/06 SP-30 ■ (дымчатый/smoky)

Pendant lamp / Подвес
 Ø 23 cm
 h 88 max 150 cm
 1x29W LED
 1850Lm 3000K

1243/17 SP-22 ■ (янтарный/amber)
 1243/06 SP-22 ■ (дымчатый/smoky)

Pendant lamp / Подвес
 Ø 23 cm
 h 48 max 150 cm
 1x23W LED
 1444Lm 3000K

1243/17 SP-15 ■ (янтарный/amber)
 1243/06 SP-15 ■ (дымчатый/smoky)

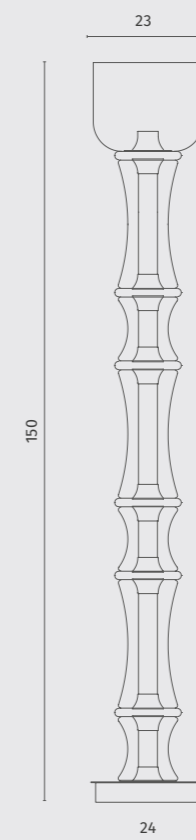
Pendant Lamp / Подвес
 Ø 23 cm
 h 33 cm max 150 cm
 1x15W LED
 1444Lm 3000K

VOLTURN NEW

Frame materials & color: metal painted / black
 Shade material & color: glass / smoky, amber

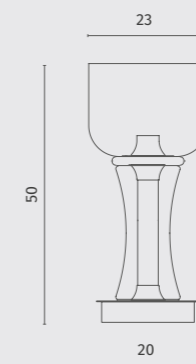
Материал и цвет арматуры: металл крашенный / черный
 Материал и цвет плафонов: стекло / дымчатый, янтарный





1243/17 PN-45 (янтарный/amber)
 1243/06 PN-45 (дымчатый/smoky)

Floor lamp / Торшер
 Ø 23 cm
 h 150 cm
 1x45W LED
 3450Lm 3000K



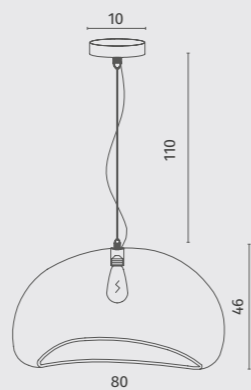
1243/17 TL-15 (янтарный/amber)
 ◀ 1243/06 TL-15 (дымчатый/smoky)

Table Lamp / Настольная лампа
 Ø 23 cm
 h 50 cm
 1x15W LED
 170Lm 3000K

SCANDY NEW

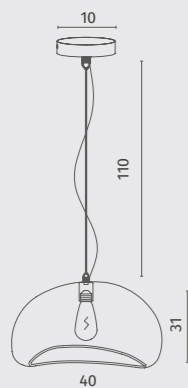
Frame materials & color: metal painted / white, black
 Shade material & color: fiberglass / white, black

Материал и цвет арматуры: металл крашенный / белый, черный
 Материал и цвет плафонов: стекловолокно / белый, черный



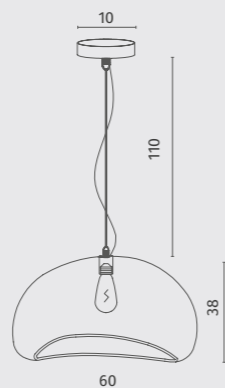
2246/06 SP-1 ■ (черный/black)
2246/03 SP-1 ■ (белый/white)

Pendant Lamp / Подвес
 Ø 80 cm
 h 46 cm max 110 cm
 1x40W E27



2444/06 SP-1 ■ (черный/black)
2444/03 SP-1 ■ (белый/white)

Pendant Lamp / Подвес
 Ø 40 cm
 h 31 cm max 110 cm
 1x40W E27



2245/06 SP-1 ■ (черный/black)
2245/03 SP-1 ■ (белый/white)

Pendant Lamp / Подвес
 Ø 60 cm
 h 38 cm max 110 cm
 1x40W E27





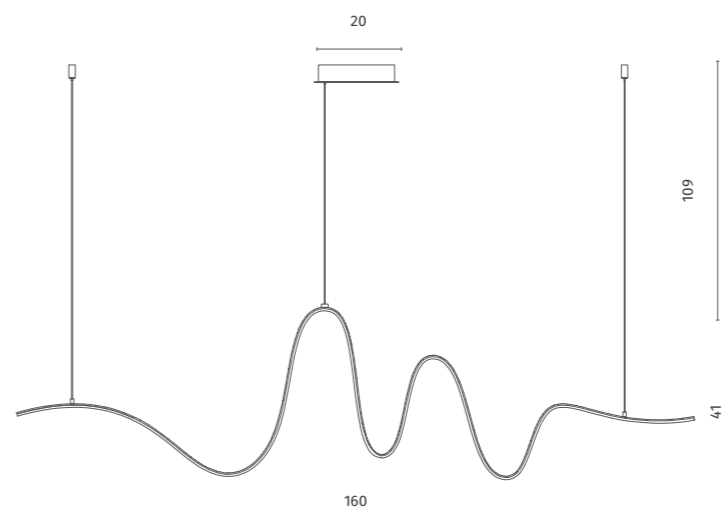
STARK

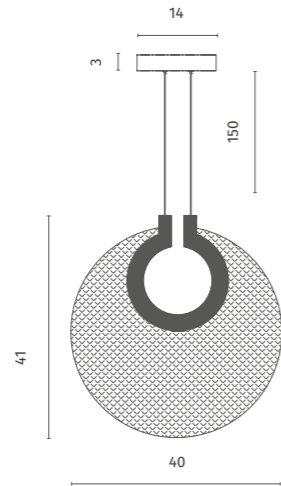
Frame materials & color: metal painted / gold
Shade material & color: silicon / white

Материал и цвет арматуры: металл крашенный / золото
Материал и цвет плафонов: силикон / белый

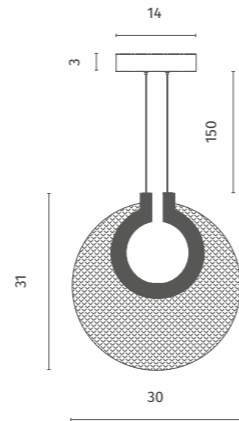
◀ 1926/01 SP-34

Pendant Lamp / Подвес
w 8 cm l 160 cm
h 41 cm max 109 cm
1x34W LED
1200Lm 4000K





5194/01 SP-15
 Pendant Lamp / Подвес
 Ø 40 cm
 h 41 cm max 150 cm
 1x14W LED
 770Lm 3000K

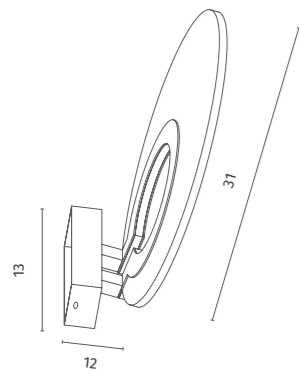


5194/01 SP-12 ▶
 Pendant Lamp / Подвес
 Ø 30 cm
 h 31 cm max 150 cm
 1x12W LED
 690Lm 3000K

BILANCIA NEW

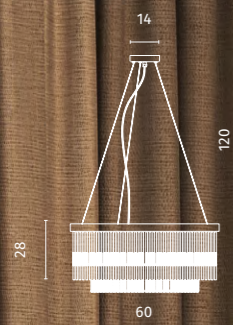
Frame materials & color: metal painted/ gold
 Shade material & color: acrylic / clear

Материал и цвет арматуры: металл крашенный / золото
 Материал и цвет плафонов: акрил / прозрачный



5194/01 AP-12
 Wall Lamp / Бра
 w 13 cm l 12 cm
 h 31 cm
 1x12W LED
 560Lm 3000K



**6813/17 LM-8 ▲**

Chandelier / Люстра
 Ø 60 cm
 h 28 cm max 120 cm
 8x40W E14

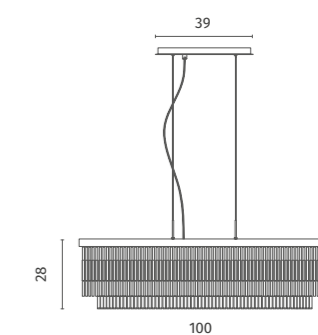
**6813/17 AP-2 ▶**

Wall Lamp / Бра
 w 30 cm l 15 cm
 h 28 cm
 2x40W E14

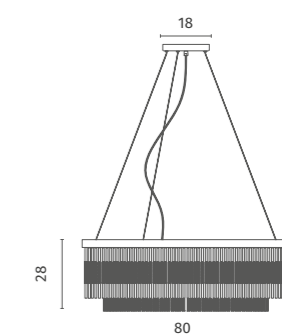
**BRILLIANTE NEW**

Frame materials & color: metal plated / antique brass
 Shade material & color: glass / clear

Материал и цвет арматуры: металл
 гальванизированный / античная латунь
 Материал и цвет плафонов: стекло / прозрачный

**6813/17 SP-7**

Chandelier / Люстра
 w 25 cm l 100 cm
 h 28 cm max 120 cm
 7x40W E14

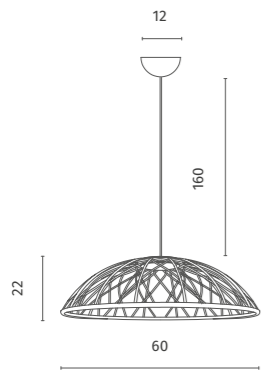

**6813/17 LM-10**

Chandelier / Люстра
 Ø 80 cm
 h 28 cm max 120 cm
 10x40W E14

CERVANTES NEW

Frame materials & color: metal painted plastic / black, red
Shade material & color: silicon / white


Материал и цвет арматуры: металл крашенный пластик /
черный, красный
Материал и цвет плафонов: силикон / белый



1868/34 SP-25 ■ (красный/red)
1868/06 SP-25 ■ (черный/black)



Pendant Lamp / Подвес
Ø 60 cm
h 22 cm max 160 cm
1x25W LED
680Lm 3000K
E27



NATURAL CONCEPT



ВДОХНОВЕНИЕ ПРИРОДОЙ

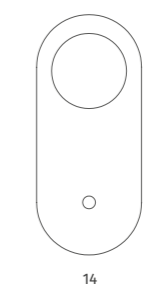
Лучшие материалы для дизайна – это материалы, созданные самой природой. Натуральный камень, дерево и мрамор позволяют создавать уникальный и аутентичный дизайн. Тактильно приятные материалы задействуют не только зрение, но и осязание. Каждый светильник неповторим, со своим характером и душой. ►



MILANO ^{NEW}

Frame materials & color: metal marble, metal travertine, metal concrete / black, white, beige
 Shade material & color: glass / white

Материал и цвет арматуры: металл мрамор, металл травертин, металл бетон / черный, белый, бежевый
 Материал и цвет плафонов: стекло / белый



- 5406/06 AP-1 ■ (черный/black)
 5406/33 AP-1 ■ (белый/white)
 5406/49 AP-1 ■ (бежевый/beige)


Wall Lamp / Бра
 w 14 cm l 14 cm
 h 32 cm
 1x15W G9



- 5407/06 AP-1 (черный/black)
- 5407/33 AP-1 (белый/white)
- 5407/49 AP-1 (бежевый/biege)



Wall Lamp / Бра
 Ø 10 cm l 15 cm
 h 10 cm
 1x15W G9



- 5407/06 SP-1 (черный/black) ▶
- 5407/33 SP-1 (белый/white)
- 5407/49 SP-1 (бежевый/biege)

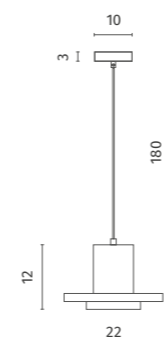
Pendant Lamp / Подвес
 Ø 10 cm
 h 21 cm max 180 cm
 1x15W G9



COTTERO ^{NEW}

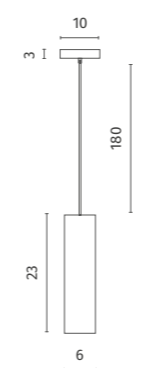
Frame materials: color: metal painted marble, metal painted concrete, metal painted travertine / gray, black, white, brown
Shade material & color: pc / clear

Материал и цвет арматуры: металл крашенный бетон, металл крашенный мрамор, металл крашенный травертин / серый, черный, белый, коричневый
Материал и цвет плафонов: поликарбонат / прозрачный



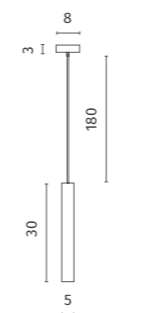
2213/33 SP-5 (белый/white)
◀ 2213/06 SP-5 (черный/black)

Pendant Lamp / Подвес
Ø 22 cm
h 12 cm max 180 cm
1x5W GU10



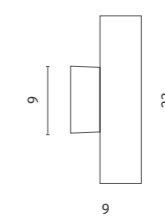
2212/33 SP-5 (белый/white)
◀ 2212/06 SP-5 (черный/black)

Pendant Lamp / Подвес
Ø 6 cm
h 23 cm max 180 cm
1x5W LED
400Lm 3000K



◀ 2215/06 SP-5 (черный/black)

Pendant Lamp / Подвес
Ø 5 cm
h 30 cm max 180 cm
1x5W LED
400Lm 3000K



2212/33 AP-8 (белый/white)
2212/06 AP-8 (черный/black)

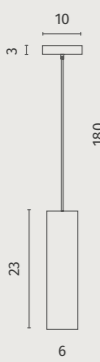
Wall Lamp / Бра
Ø 6 cm l 9 cm
h 23 cm
1x8W LED
700Lm 3000K





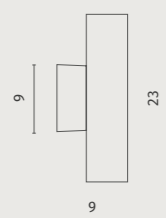
2215/34 SP-5 ■ (коричневый/brown) ▶

Pendant Lamp / Подвес
 Ø 5 cm
 h 30 cm max 180 cm
 1x5W LED
 400Lm 3000K
 ⚡



2212/05 SP-5 ■ (серый/gray) ▶

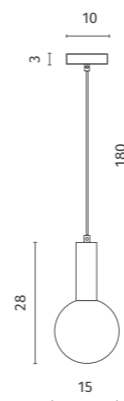
Pendant Lamp / Подвес
 Ø 6 cm
 h 23 cm max 180 cm
 1x5W LED
 400Lm 3000K
 ⚡



2212/05 AP-8 ■ (серый/gray)

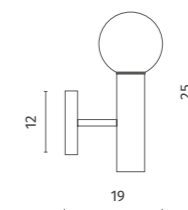
Wall Lamp / Бра
 Ø 6 cm l 9 cm
 h 23 cm
 1x8W LED
 700Lm 3000K
 ⚡





- ◀ 1830/06 SP-1 (черный/black)
- 1830/33 SP-1 (белый/white)
- 1830/53 SP-1 (разноцветный/multicolored)

Pendant Lamp / Подвес
 Ø 15 cm
 h 28 cm max 180 cm
 1x5W G9
 Ⓢ



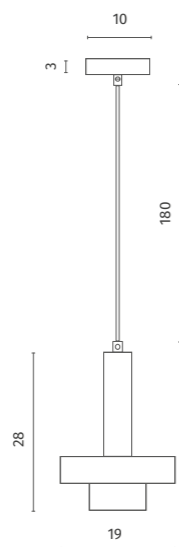
- ◀ 1830/06 AP-1 (черный/black)
- 1830/33 AP-1 (белый/white)
- 1830/53 AP-1 (разноцветный/multicolored)

Wall Lamp / Бра
 w 12 cm l 19 cm
 h 25 cm
 1x5W G9
 Ⓢ

ETERNO NEW

Frame materials & color: metal plated marble / black, white, multicolored
 Shade material & color: glass / white

Материал и цвет арматуры: металл гальванизированный мрамор / черный, белый, разноцветный
 Материал и цвет плафонов: стекло / белый

**2216/06 SP-5**

Pendant Lamp / Подвес
 Ø 19 cm
 h 28 cm max 180 cm
 1x5W GU10
 Ⓢ

**2216/33 SP-5**

Pendant Lamp / Подвес
 Ø 19 cm
 h 28 cm max 180 cm
 1x5W GU10
 Ⓢ

**DELTA** ^{NEW}

Frame materials & color: metal plated marble /
 black, white, brass

Материал и цвет арматуры: металл
 гальванизированный мрамор / черный,
 белый, латунь

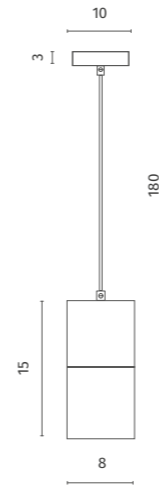




CIGNO ^{NEW}

Frame materials & color: metal concrete wood /
gray, black, beige

Материал и цвет арматуры: металл
крашеный бетон дерево / серый, черный,
бежевый



- ◀ 2214/06 SP-5 (черный/black)
- 2214/27 SP-5 (бежевый/beige)
- 2214/05 SP-5 (серый/gray)

Pendant lamp / Подвес
 \varnothing 8 cm
 h 15 max 180 cm
 1x5W GU10



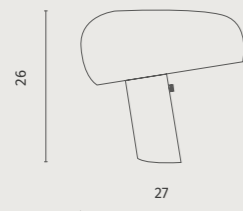
**1083/06 TL-1**

Table Lamp / Настольная лампа
w 27 cm l 27 cm
h 26 cm
1x40W E14

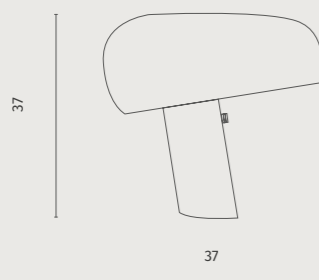
**1083/06 TL-2**

Table Lamp / Настольная лампа
w 37 cm l 37 cm
h 37 cm
1x40W E14

**DENTON** NEW

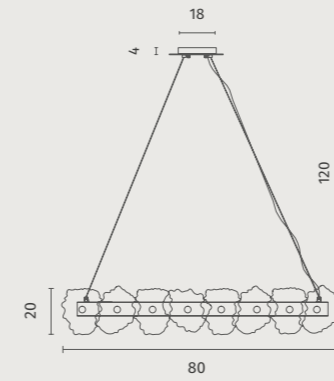
Frame materials & color: metal, marble / black white
Shade material & color: metal painted, glass / black, clear

Материал и цвет арматуры: металл мрамор /
черный белый
Материал и цвет плафонов: металл крашеный,
стекло / черный, прозрачный



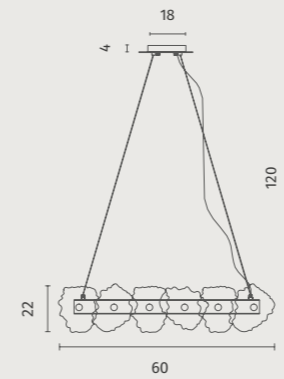
▼ 1713/17 AP-12

Wall Lamp / Бра
 w 14 cm l 8 cm
 h 60 cm
 1x10W LED
 1500Lm 3000K



1713/17 SP-120

Chandelier / Люстра
 Ø 80 cm
 h 20 cm max 120 cm
 1x36W LED
 5000Lm 3000K



1713/17 SP-100

Chandelier / Люстра
 Ø 60 cm
 h 22 cm max 120 cm
 1x21W LED
 3200Lm 3000K



ELEANOR ^{NEW}

Frame materials & color: metal plated / brass
 Shade material & color: marble / white

Материал и цвет арматуры: металл
 гальванизированный / латунь
 Материал и цвет плафонов: мрамор / белый

CUSTOM DESIGN

НОВОЕ ПРОЧТЕНИЕ

Три коллекции, созданные собственным дизайнерским бюро, отождествляют все актуальные стили:

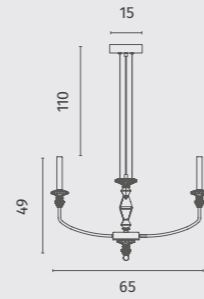
Capello – воплощение утонченной классики и мастерства работы с керамикой

Floriana – смелый дизайн и яркая форма, отражающая современный стиль

Sterzo – всегда актуальный ар-деко в современном прочтении ▶

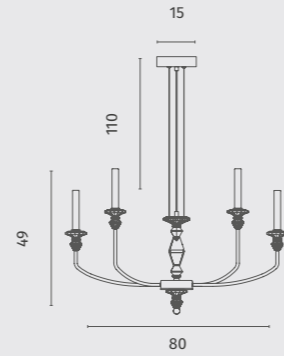
Frame materials & color: ceramics, metal plated / gold
Shade material & color: glass / clear

Материал и цвет арматуры: керамика, металл гальванизированный / золото
Материал и цвет плафонов: стекло / прозрачный



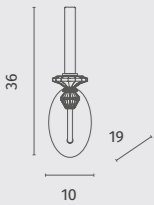
4947/01 SP-6

Chandelier / Люстра
Ø 65 cm
h 49 cm max 110 cm
1x18W LED
1730Lm 3000K



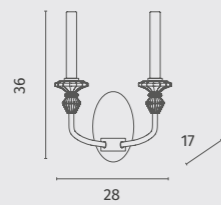
4947/01 SP-8

Chandelier / Люстра
Ø 80 cm
h 49 cm max 110 cm
1x24W LED
1900Lm 3000K



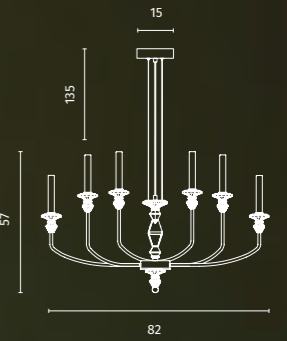
4947/01 AP-1

Wall Lamp / Бра
w 10 cm l 19 cm
h 36 cm
1x3W LED
240Lm 3000K



4947/01 AP-2

Wall Lamp / Бра
w 28 cm l 17 cm
h 36 cm
1x6W LED
500Lm 3000K



▲ 4947/01 SP-12


Chandelier / Люстра
Ø 82 cm
h 57 cm max 135 cm
1x36W LED
3850Lm 3000K



FLORIANA ^{NEW}

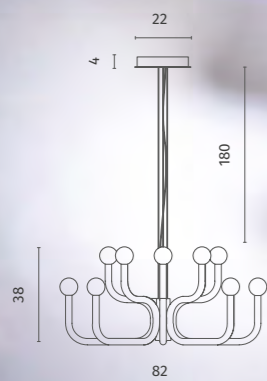
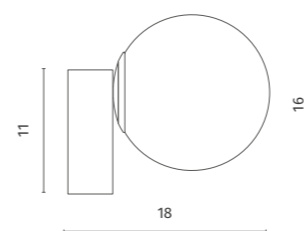
Frame materials & color: metal painted / black
 Shade material & color: glass / white

Материал и цвет арматуры: металл крашенный / черный
 Материал и цвет плафонов: стекло / белый



8194/06 AP-5

Wall Lamp / Бра
 w 13 cm l 18 cm
 h 16 cm
 1x5W LED
 502Lm 3000K



8194/06 LM-94 ▲

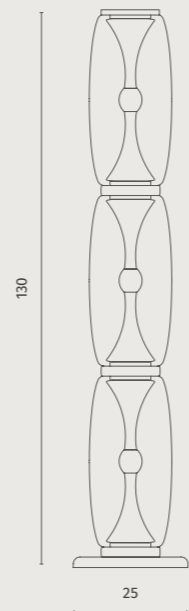
Chandelier / Люстра
 Ø 82 cm
 h 38 cm max 180 cm
 1x71W LED
 5110Lm 3000K



STERZO NEW

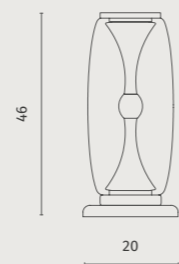
Frame materials & color: metal plated / brass
 Shade material & color: glass / amber

Материал и цвет арматуры: металл гальванизированный / латунь
 Материал и цвет плафонов: стекло / янтарный



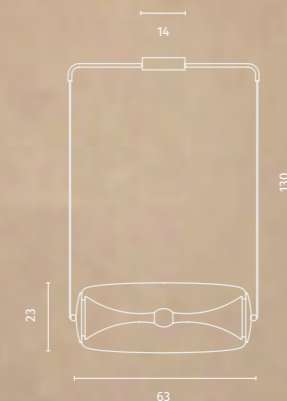
◀ **1244/17 PN-60**

Floor Lamp / Торшер
 Ø 25 cm
 h 130 cm
 1x49W LED
 2930Lm 3000K



1244/17 TL-20

Table Lamp / Настольная лампа
 Ø 20 cm
 h 46 cm
 1x17W LED
 930Lm 3000K



▲ **1244/17 SP-30**

Pendant Lamp / Подвес
 w 23 cm l 63 cm
 h 23 cm max 130 cm
 1x26W LED
 2440Lm 3000K

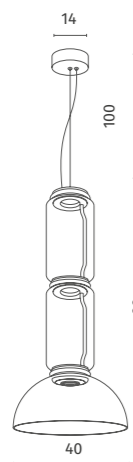
ЦВЕТ. ФОРМА. ФАКТУРА.

Уже который год в современном дизайне интерьеров существует тренд на натуральные фактуры и материалы. Камень, мрамор, дерево – все это прекрасно дополняет и объединяет разные элементы в интерьере. Но в то же время теплые природные цвета довольно часто разбавляются смелыми и интересными дизайнами. Мы больше не боимся использовать яркие цвета и смелые формы. Такие детали привлекают внимание и становятся центральным элементом в интерьере. ▶

TRUMPET

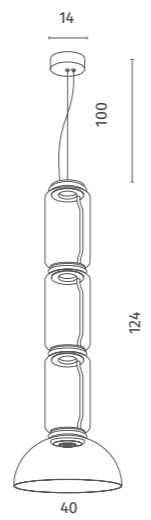
Frame materials & color: metal painted / black
Shade material & color: glass / clear

Материал и цвет арматуры: металл крашенный / черный
Материал и цвет плафонов: стекло / прозрачный



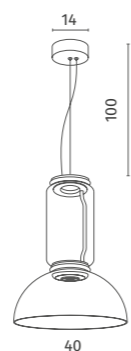
1242/06 SP-24

Pendant Lamp / Подвес
Ø 40 cm
h 90 cm max 100 cm
1x24W LED
1200Lm 4000K



1242/06 SP-30 ▶

Pendant Lamp / Подвес
Ø 40 cm
h 124 cm max 100 cm
1x30W LED
1500Lm 4000K



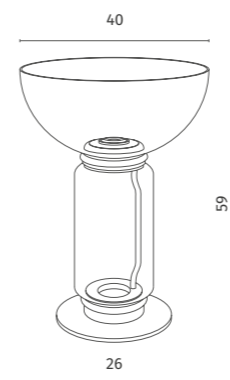
1242/06 SP-18

Pendant Lamp / Подвес
Ø 40 cm
h 56 cm max 100 cm
1x18W LED
900Lm 4000K

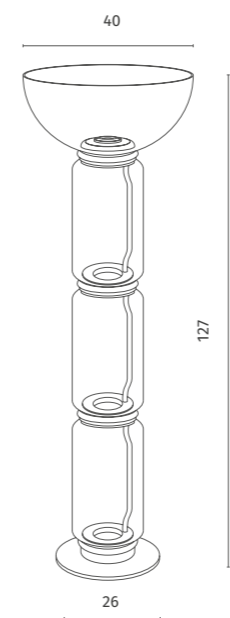


**1242/06 TL-18**

Table Lamp / Настольная
лампа
Ø 40 cm
h 59 cm
1x18W LED
900Lm 4000K

**◀ 1242/06 PN-30**

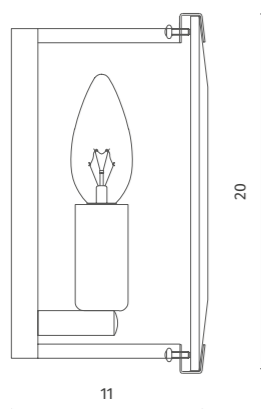
Floor Lamp / Торшер
Ø 40 cm
h 127 cm
1x30W LED
1500Lm 4000K



OSTIN

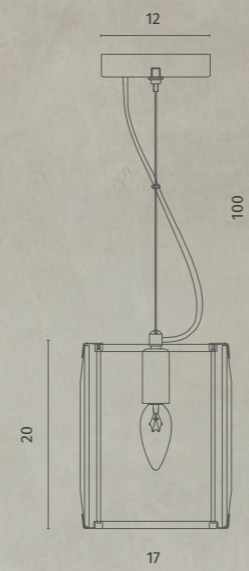
Frame materials & color: metal plated / chrome
Shade material & color: glass / clear

Материал и цвет арматуры: металл
гальванизированный / хром
Материал и цвет плафонов: стекло / прозрачный



1100/02 AP-1

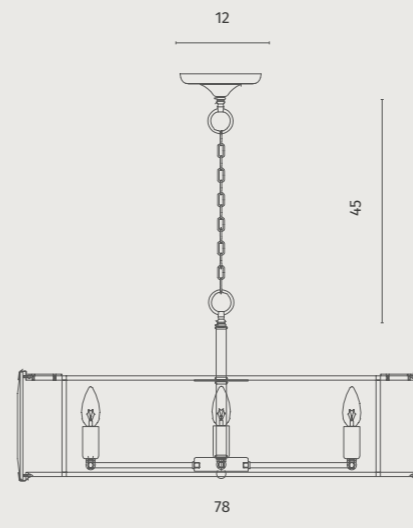
Wall Lamp / Бра
w 14 cm l 11 cm
h 20 cm
1x60W E14



1100/02 SP-1 ▶

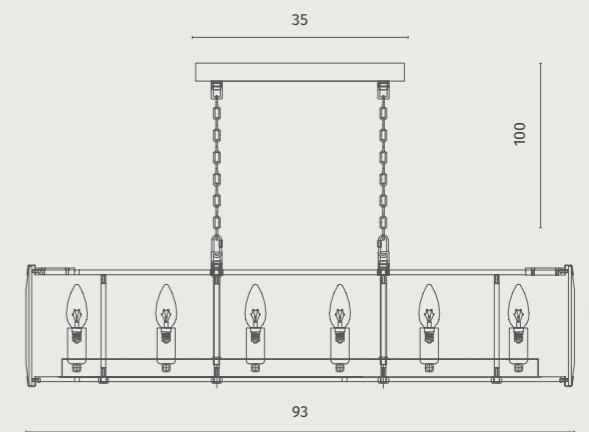
Pendant Lamp / Подвес
w 17 cm l 17 cm
h 20 cm max 100 cm
1x60W E14





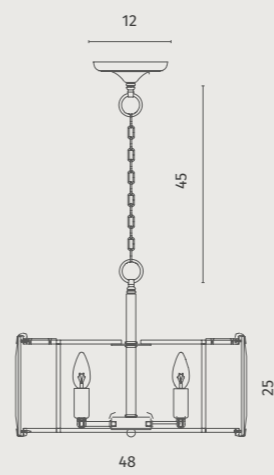
◀ 1100/02 SP-8

Chandelier / Люстра
 Ø 78 cm
 h 25 cm max 45 cm
 8x60W E14



1100/02 SP-12

Chandelier / Люстра
 w 32 cm l 93 cm
 h 25 cm max 100 cm
 12x40W E14



1100/02 SP-5

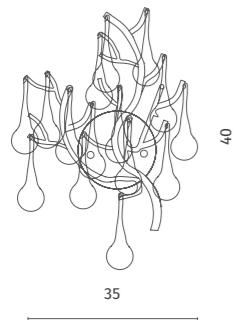
Chandelier / Люстра
 Ø 48 cm
 h 25 cm max 45 cm
 5x60W E14



SALICE

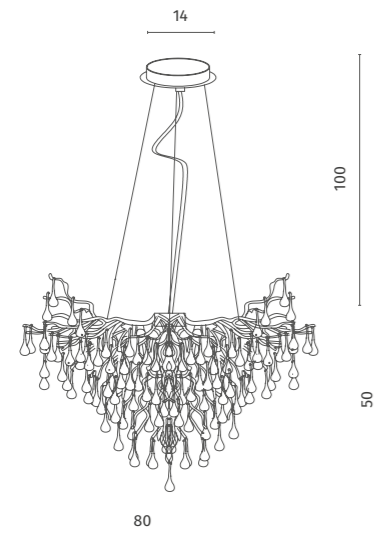
Frame materials & color: aluminum, metal plated / silver, gold
 Shade material & color: glass / clear

Материал и цвет арматуры: алюминий, металл гальванизированный / серебро, золото
 Материал и цвет плафонов: стекло / прозрачный



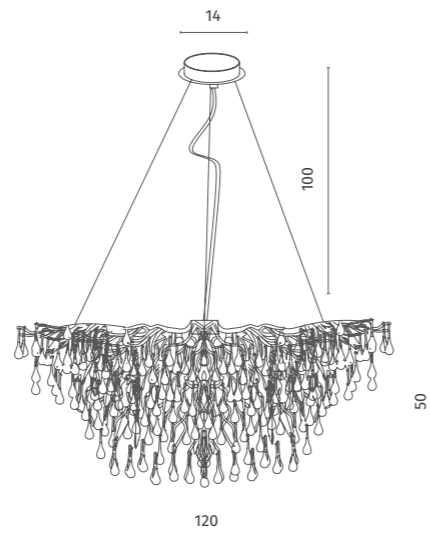
3132/01 AP-3 (золото/gold)
3132/26 AP-3 (серебро/silver)

Wall Lamp / Бра
 w 35 cm l 20 cm
 h 40 cm
 3x40W G9



3132/01 SP-10 (золото/gold)
3132/26 SP-10 (серебро/silver)

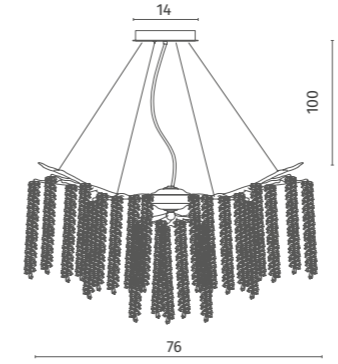
Chandelier / Люстра
 Ø 80 cm
 h 50 cm max 100 cm
 10x40W G9



3132/01 SP-13 (золото/gold)
3132/26 SP-13 (серебро/silver) ▶


Chandelier / Люстра
 w 60 cm l 120 cm
 h 50 cm max 100 cm
 13x40W G9





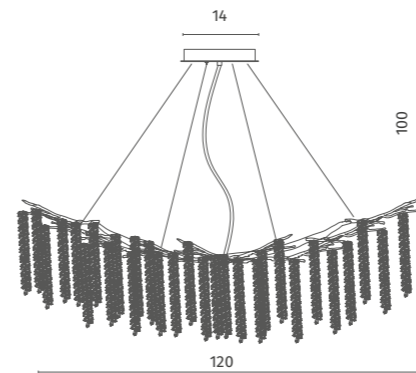
◀ **3133/01 SP-10**

Chandelier / Люстра
 Ø 76 cm
 h 45 cm max 100 cm
 10x40W G9



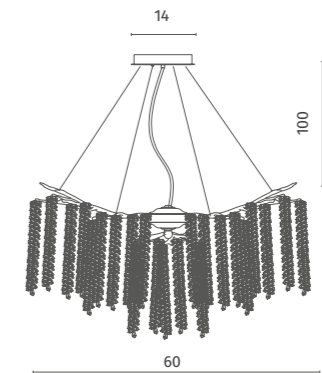
Frame materials & color: metal plated / gold, silver
 Shade material & color: glass / clear, amber, white

Материал и цвет арматуры: металл гальванизированный / золото, серебро
 Материал и цвет плафонов: стекло / прозрачный, янтарный, белый



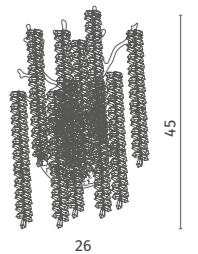
3133/01 SP-14

Chandelier / Люстра
 w 50 cm l 120 cm
 h 45 cm max 100 cm
 14x40W G9



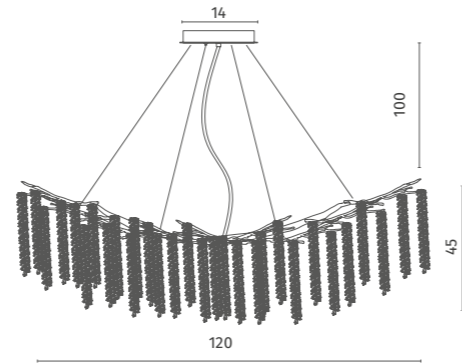
3133/01 SP-8

Chandelier / Люстра
 Ø 60 cm
 h 45 cm max 100 cm
 8x40W G9



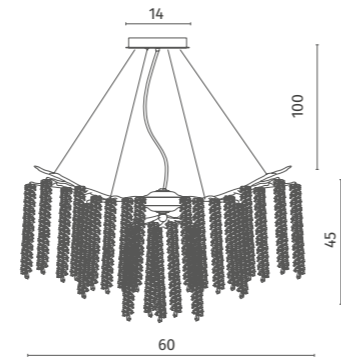
3133/01 AP-2

Wall Lamp / Бра
 w 26 cm l 16 cm
 h 45 cm
 2x40W G9



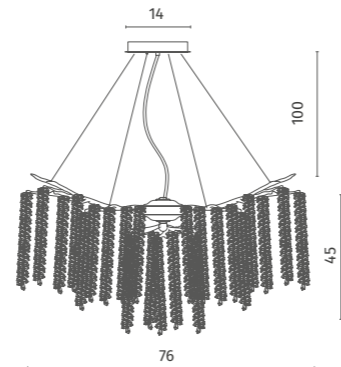
3134/01 SP-14

Chandelier / Люстра
 w 50 cm l 120 cm
 h 45 cm max 100 cm
 14x40W G9



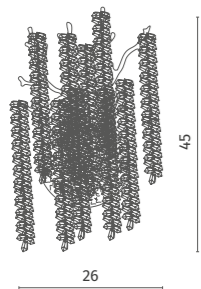

3134/01 SP-8

Chandelier / Люстра
 Ø 60 cm
 h 45 cm max 100 cm
 8x40W G9



3134/01 SP-10 ▶

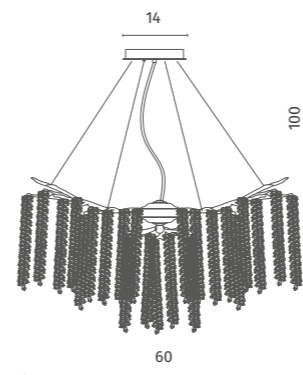
Chandelier / Люстра
 Ø 76 cm
 h 45 cm max 100 cm
 10x40W G9



3134/01 AP-2

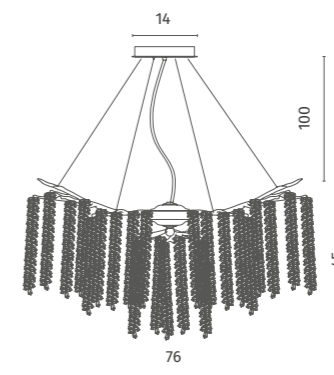
Wall Lamp / Бра
 w 26 cm l 16 cm
 h 45 cm
 2x40W G9





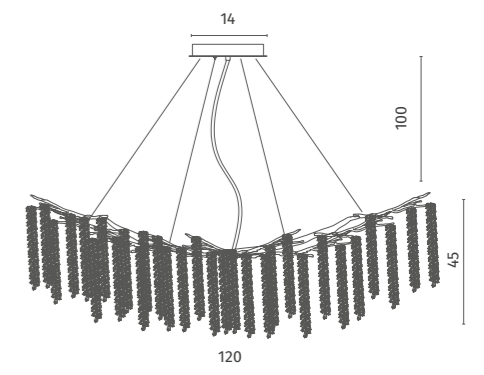
◀ **3135/26 SP-8**

Chandelier / Люстра
 Ø 60 cm
 h 45 cm max 100 cm
 8x40W G9



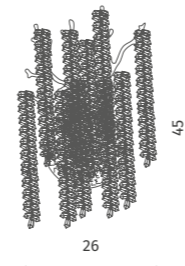
3135/26 SP-10

Chandelier / Люстра
 Ø 76 cm
 h 45 cm max 100 cm
 10x40W G9



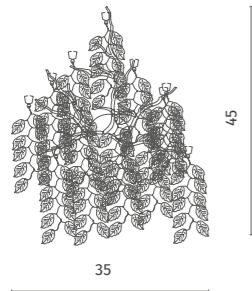
3135/26 SP-14

Chandelier / Люстра
 w 50 cm l 120 cm
 h 45 cm max 100 cm
 14x40W G9



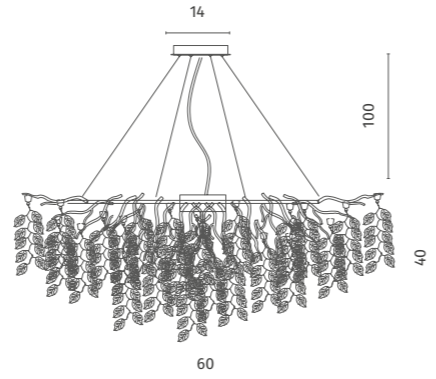
3135/26 AP-2

Wall Lamp / Бра
 w 26 cm l 16 cm
 h 45 cm
 2x40W G9



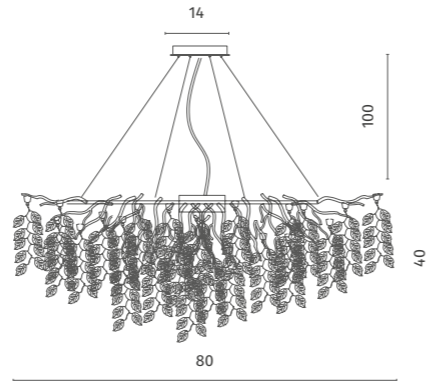
3136/01 AP-3

Wall Lamp / Бра
w 35 cm l 20 cm
h 45 cm
3x40W G9



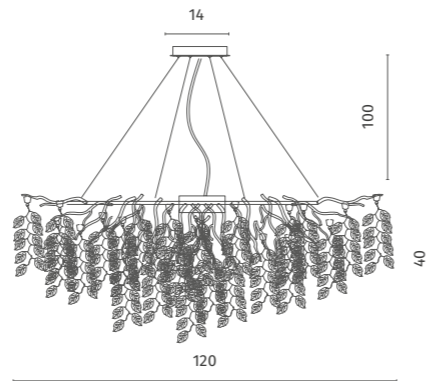
3136/01 SP-8

Chandelier / Люстра
Ø 60 cm
h 40 cm max 100 cm
8x40W G9



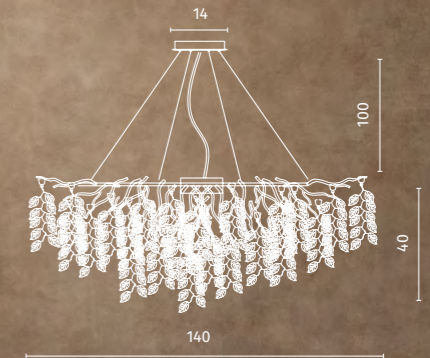
3136/01 SP-12

Chandelier / Люстра
Ø 80 cm
h 40 cm max 100 cm
12x40W G9



3136/01 SP-13

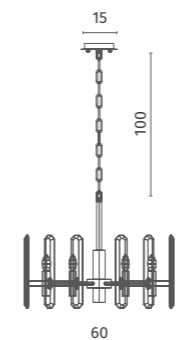
Chandelier / Люстра
w 50 cm l 120 cm
h 40 cm max 100 cm
13x40W G9



3136/01 SP-15

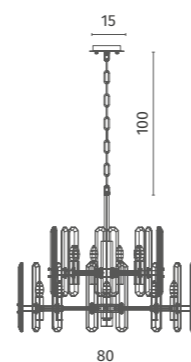
Chandelier / Люстра
w 50 cm l 140 cm
h 40 cm max 100 cm
15x40W G9





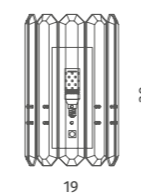
7136/02 LM-6 (хром/chrome)
7136/18 LM-6 (бронза/bronze)

Chandelier / Люстра
Ø 60 cm
h 45 cm max 100 cm
6x60W E14



7136/02 LM-12 (хром/chrome)
7136/18 LM-12 (бронза/bronze)

Chandelier / Люстра
Ø 80 cm
h 59 cm max 100 cm
12x60W E14



7136/02 AP-1 (хром/chrome)
7136/18 AP-1 (бронза/bronze)

Wall Lamp / Бра
w 19 cm l 12 cm
h 30 cm
1x60W E14

TENERIFE

Frame materials & color: metal plated / chrome, bronze
Shade material & color: crystal / clear

Материал и цвет арматуры: металл
гальванизированный / хром, бронза
Материал и цвет плафонов: хрусталь / прозрачный

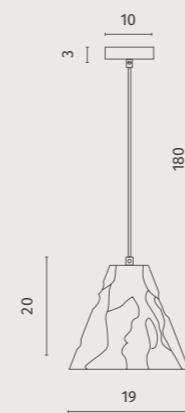


PIRAMIDE NEW

Frame materials & color: metal painted / gold, black, silver, white
Shade material & color: metal painted / gold, black, silver, white

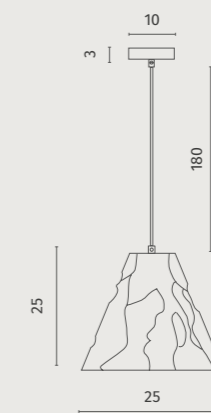
Материал и цвет арматуры: металл крашенный / золото, черный, серебро, белый
Материал и цвет плафонов: металл крашенный / золото, черный, серебро, белый






- 5097/06 SP-1 (черный/black)
- 5097/33 SP-1 (белый/white)
- 5097/26 SP-1 (серебро/silver)
- 5097/01 SP-1 (золото/gold)

Pendant Lamp / Подвес
 Ø 19 cm
 h 20 cm max 180 cm
 1x60W E27



- 5098/06 SP-1 (черный/black)
- 5098/33 SP-1 (белый/white)
- 5098/26 SP-1 (серебро/silver)
- 5098/01 SP-1 (золото/gold)

Pendant Lamp / Подвес
 Ø 25 cm
 h 25 cm max 180 cm
 1x60W E27



VERDI

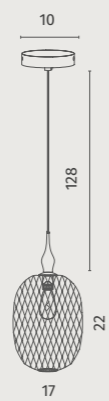
Frame materials & color: metal plated / brass
 Shade material & color: glass / white, brown, orange

Материал и цвет арматуры: металл
 гальванизированный / латунь
 Материал и цвет плафонов: стекло / белый,
 коричневый, оранжевый



- 5817/03 SP-1 (белый/white)
- 5817/06 SP-1 (коричневый/brown)
- 5817/07 SP-1 (оранжевый/orange)

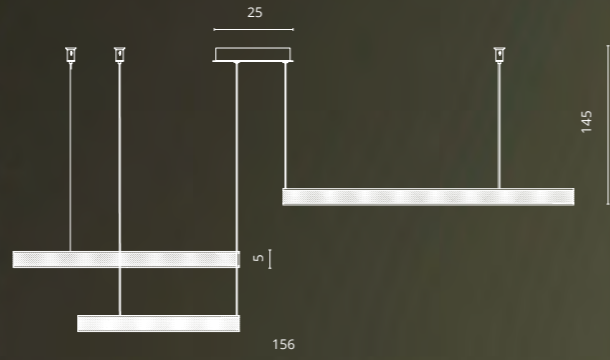
Pendant Lamp / Подвес
 Ø 13 cm
 h 26 cm max 124 cm
 1x60W E14



- 5818/03 SP-1 (белый/white)
- 5818/06 SP-1 (коричневый/brown)
- 5818/07 SP-1 (оранжевый/orange)

Pendant Lamp / Подвес
 Ø 17 cm
 h 30 cm max 120 cm
 1x60W E14





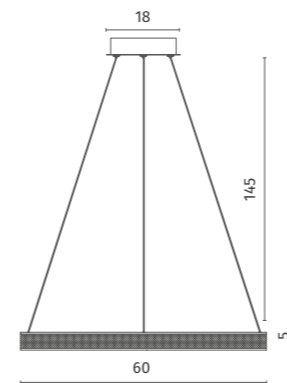
1926/17 SP-3 ▲

Pendant Lamp / Подвес
 w 156 cm l 130 cm
 h 5 cm max 145 cm
 1x145W LED
 7250Lm 4000K

AVANTI

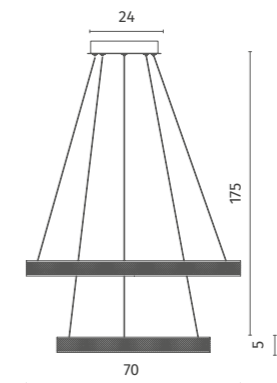
Frame materials & color: metal plated artificial leather / brass
 Shade material & color: silicon / white

Материал и цвет арматуры: металл гальванизированный
 эко кожа / латунь
 Материал и цвет плафонов: силикон / белый



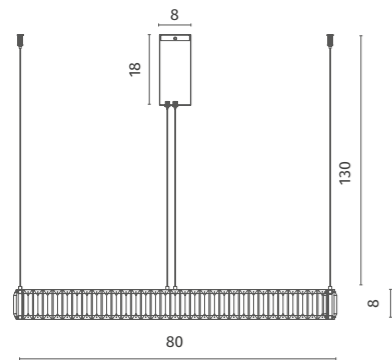
1926/17 SP-1

Pendant Lamp / Подвес
 Ø 60 cm
 h 5 cm max 145 cm
 1x45W LED
 2250Lm 4000K



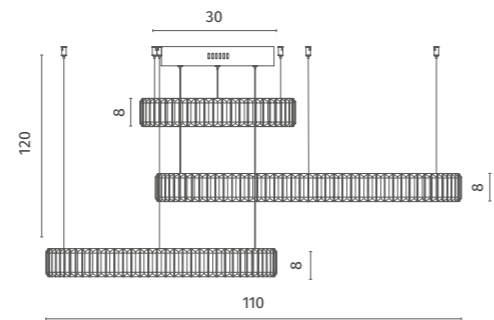
1926/17 SP-2

Pendant Lamp / Подвес
 Ø 70 cm
 h 5 cm max 175 cm
 1x95W LED
 4750Lm 4000K



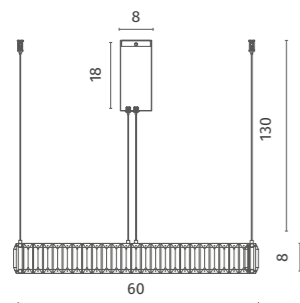
1135/17 SP-47

Pendant Lamp / Подвес
 Ø 80 cm
 h 8 cm max 130 cm
 1x47W LED
 2400Lm 3000K



1135/17 SP-106

Pendant Lamp / Подвес
 w 83 cm l 110 cm
 h 8 cm max 120 cm
 1x106W LED
 5300Lm 3000K



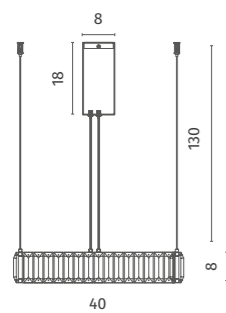
1135/17 SP-36

Pendant Lamp / Подвес
 Ø 60 cm
 h 8 cm max 130 cm
 1x36W LED
 1800Lm 3000K



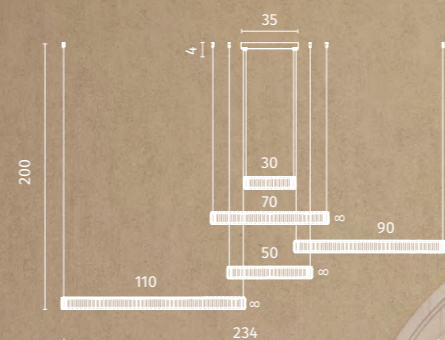
1135/17 AP-10

Wall Lamp / Бра
 w 33 cm l 21 cm
 h 8 cm
 1x12W LED
 730Lm 3000K



1135/17 SP-25

Pendant Lamp / Подвес
 Ø 40 cm
 h 8 cm max 130 cm
 1x25W LED
 1300Lm 3000K



1135/17 SP-195 ▲

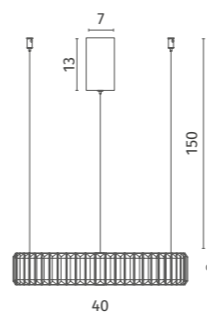
Pendant Lamp / Подвес
 w 110 cm l 234 cm
 h 8 cm max 200 cm
 1x171W LED
 8550Lm 3000K

RENATA

Frame materials & color: metal plated / brass, chrome
 Shade material & color: crystal / clear

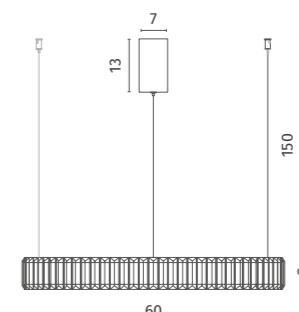
Материал и цвет арматуры: металл
 гальванизированный / латунь, хром
 Материал и цвет плафонов: хрусталь / прозрачный





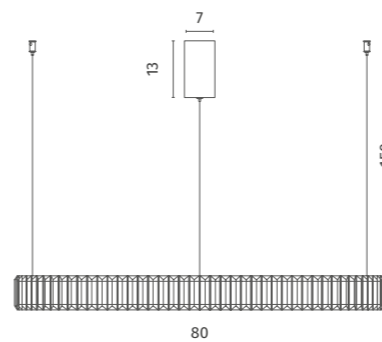
1135/02 SP-24

Pendant Lamp / Подвес
 Ø 40 cm
 h 8 cm max 150 cm
 1x22W LED
 1880Lm 4000K



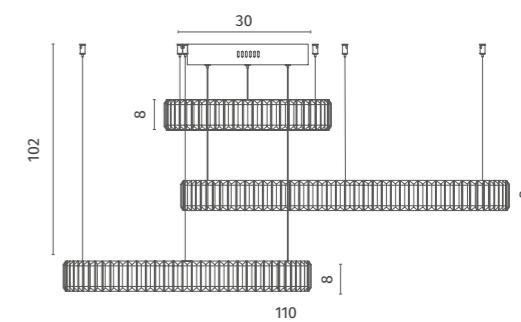
1135/02 SP-36

Pendant Lamp / Подвес
 Ø 60 cm
 h 8 cm max 150 cm
 1x33W LED
 3200Lm 4000K



◀ 1135/02 SP-48

Pendant Lamp / Подвес
 Ø 80 cm
 h 8 cm max 150 cm
 1x40W LED
 4100Lm 4000K



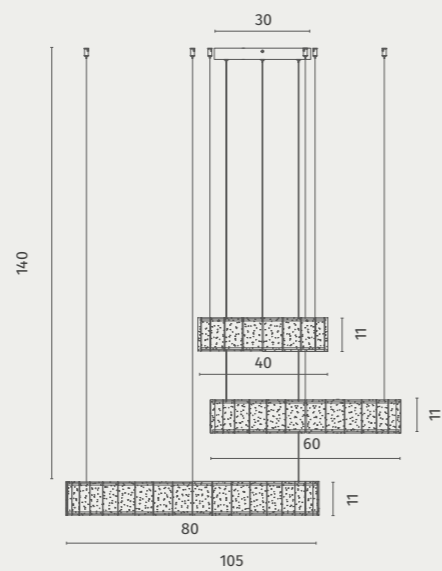
1135/02 SP-90

Pendant Lamp / Подвес
 w 83 cm l 110 cm
 h 8 cm max 100 cm
 1x95W LED
 7100Lm 4000K

TERESA NEW

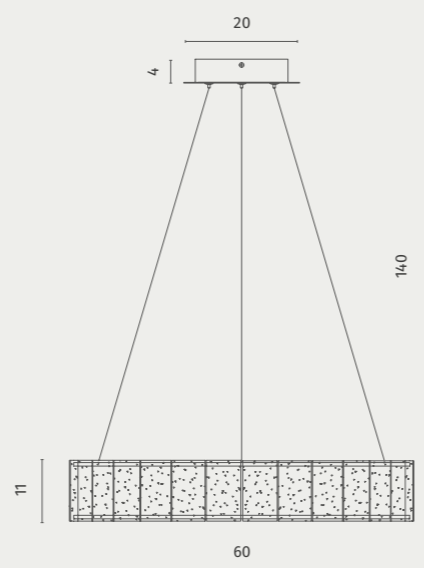
Frame materials & color: metal plated / brass
 Shade material & color: glass / clear

Материал и цвет арматуры: металл
 гальванизированный / латунь
 Материал и цвет плафонов: стекло /
 прозрачный



1134/17 SP-88

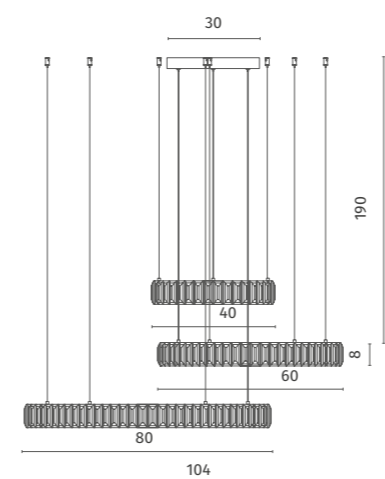
Pendant Lamp / Подвес
 w 80 cm l 105 cm
 h 11 cm max 140 cm
 1x88W LED
 9470Lm 3000K
 E23



1134/17 SP-32 ▶

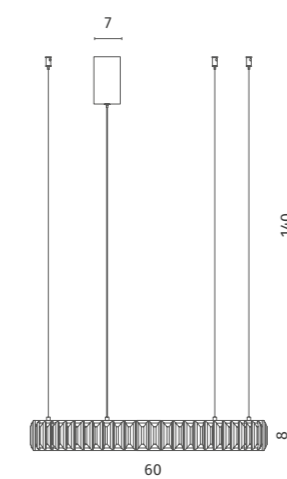
Pendant Lamp / Подвес
 Ø 60 cm
 h 11 cm max 140 cm
 1x32W LED
 3500Lm 3000K
 E23





◀ 1137/02 SP-106

Pendant Lamp / Подвес
w 80 cm l 104 cm
h 8 cm max 190 cm
1x106W LED
5300Lm 4000K
E22



1137/02 SP-28

Pendant Lamp / Подвес
Ø 60 cm
h 8 cm max 140 cm
1x28W LED
1400Lm 4000K
E22

BARBARA

Frame materials & color: metal plated / chrome
Shade material & color: crystal / clear

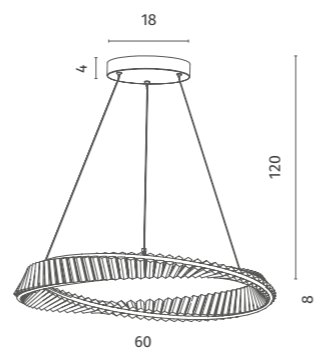
Материал и цвет арматуры: металл гальванизированный / хром
Материал и цвет плафонов: хрусталь / прозрачный



MILLIE

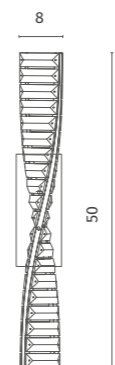
Frame materials & color: metal plated / brass
 Shade material & color: crystal / clear

Материал и цвет арматуры: металл
 гальванизированный / латунь
 Материал и цвет плафонов: хрусталь / прозрачный



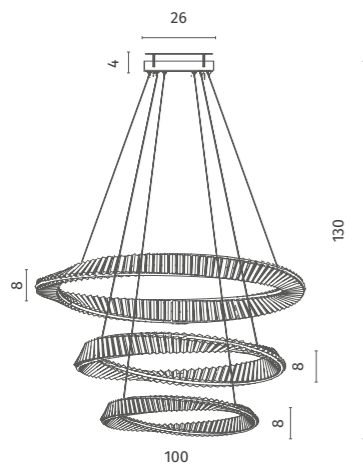
1136/17 SP-36 ▶

Pendant Lamp / Подвес
 Ø 60 cm
 h 8 cm max 120 cm
 1x36W LED
 1870Lm 3000K



1136/17 AP-10 ▶

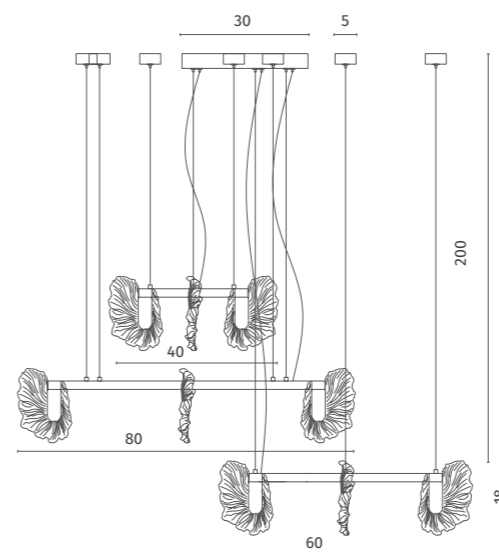
Wall Lamp / Бра
 w 8 cm l 12 cm
 h 50 cm
 1x10W LED
 730Lm 3000K



1136/17 SP-140

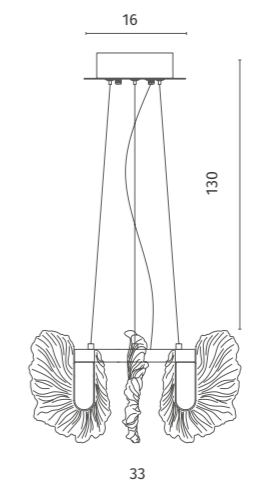
Pendant Lamp / Подвес
 Ø 100 cm
 h 8 cm max 120 cm
 1x117W LED
 5850Lm 3000K





◀ 1138/01 LM-280

Pendant Lamp / Подвес
 w 108 cm l 88 cm
 h 18 cm max 200 cm
 1x129W LED
 9380Lm 4000K
 ⚡ 36



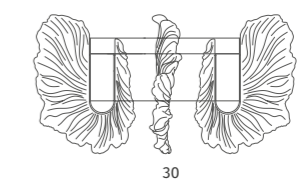
1138/01 SP-36

Pendant Lamp / Подвес
 Ø 33 cm
 h 18 cm max 130 cm
 1x23W LED
 1670Lm 4000K
 ⚡

ANNA

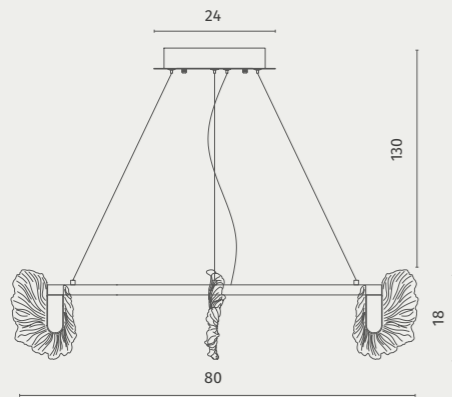
Frame materials & color: metal plated / gold
 Shade material & color: glass / clear

Материал и цвет арматуры: металл гальванизированный / золото
 Материал и цвет плафонов: стекло / прозрачный



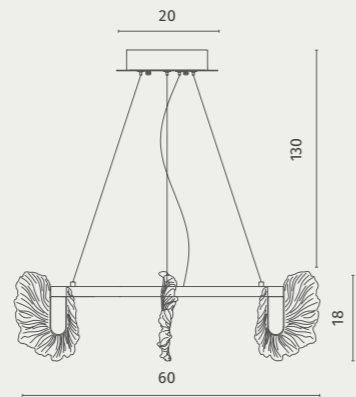
1138/01 AP-28

Wall Lamp / Бра
 w 20 cm l 30 cm
 h 18 cm
 1x12W LED
 830Lm 4000K



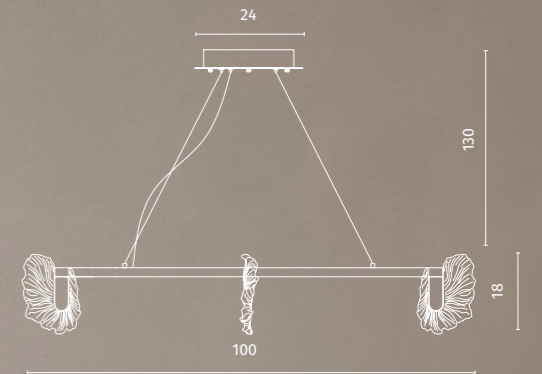
1138/01 LM-125

Pendant Lamp / Подвес
 Ø 80 cm
 h 18 cm max 130 cm
 1x53W LED
 3850Lm 4000K



1138/01 LM-90

Pendant Lamp / Подвес
 Ø 60 cm
 h 18 cm max 130 cm
 1x39W LED
 2840Lm 4000K




◀ **1138/01 SP-130**

Pendant Lamp / Подвес
 w 33 cm l 100 cm
 h 18 cm max 130 cm
 1x53W LED
 3850Lm 4000Kv



◀ 1029/06 PN-11

Floor Lamp / Торшер
 Ø 45 cm
 h 140 cm
 1x12W LED
 730Lm 3000K



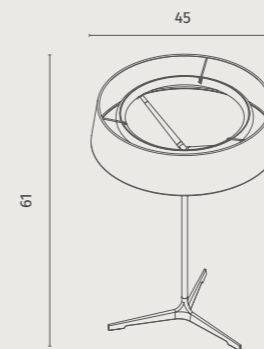
ALMA ^{NEW}

Frame materials & color: metal painted / black
 Shade material & color: fabric / white

Материал и цвет арматуры: металл крашенный / черный
 Материал и цвет плафонов: ткань / белый

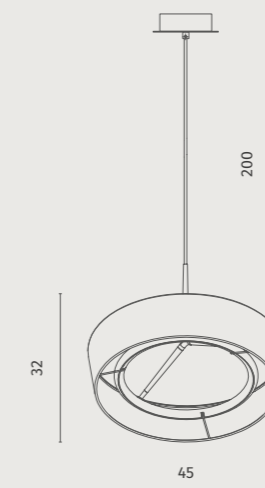
◀ 1029/06 TL-11

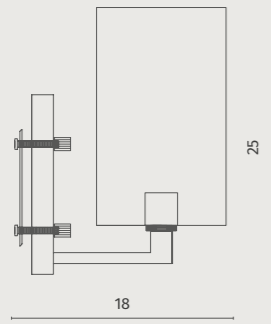
Table Lamp / Настольная
 лампа
 Ø 45 cm
 h 61 cm
 1x12W LED
 740Lm 3000K



1029/06 SP-10

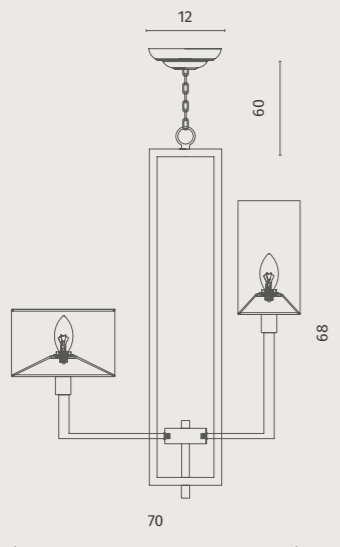
Pendant Lamp / Подвес
 Ø 45 cm
 h 32 cm max 200 cm
 1x12W LED
 740Lm 3000K





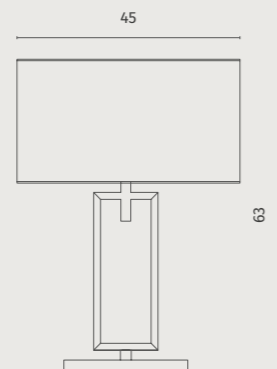
5933/01 AP-1

Wall Lamp / Бра
w 18 cm l 12 cm
h 25 cm
1x40W E14



5933/01 LM-8 ▶

Chandelier / Люстра
Ø 70 cm
h 68 cm max 60 cm
8x40W E14



5933/01 TL-1 ▶

Table Lamp / Настольная
лампа
w 24 cm l 45 cm
h 63 cm
1x40W E27

PORTA

Frame materials & color: metal painted / black
Shade material & color: fabric / cream

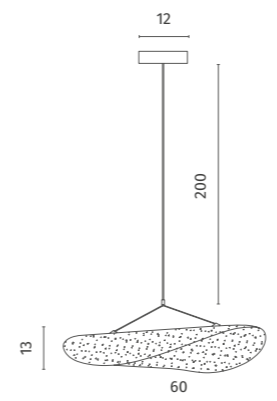
Материал и цвет арматуры: металл крашенный /
черный
Материал и цвет плафонов: ткань / кремовый



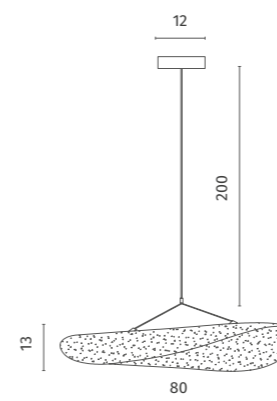
FIAMMA NEW

Frame materials & color: metal painted / black
 Shade material & color: dupont paper / white

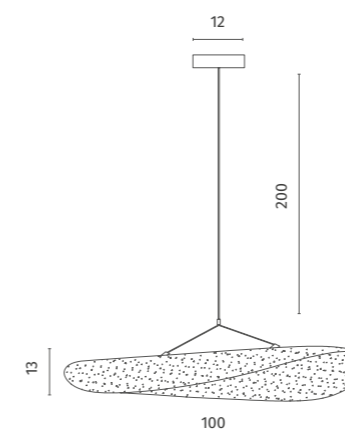
Материал и цвет арматуры: металл крашеный /
 черный
 Материал и цвет плафонов: бумага дюпонт / белый


5866/06 SP-19


Pendant Lamp / Подвес
 Ø 60 cm
 h 13 cm max 200 cm
 1x19W LED
 570Lm 3000K

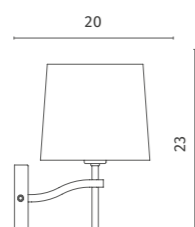

5866/06 SP-26

Pendant Lamp / Подвес
 Ø 80 cm
 h 13 cm max 200 cm
 1x26W LED
 730Lm 3000K

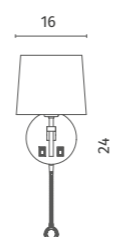

5866/06 SP-35

Pendant Lamp / Подвес
 Ø 100 cm
 h 13 cm max 200 cm
 1x33W LED
 1100Lm 3000K

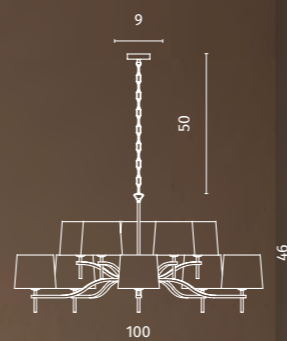


**1341/02 AP-1**

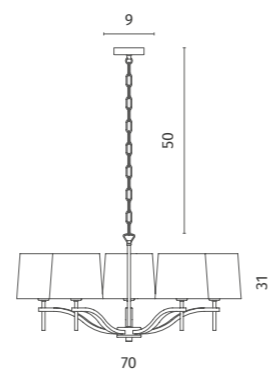
Wall Lamp / Бpa
w 16 cm l 20 cm
h 23 cm
1x40W E14

**1341/02 AP-2**

Wall Lamp / Бpa
w 16 cm l 20 cm
h 24 cm
1x40W E14
1x1W LED
80Lm 3000K

**1341/02 LM-10 ▲**

Chandelier / Люстра
Ø 100 cm
h 46 cm max 50 cm
10x40W E14

**1341/02 LM-5**

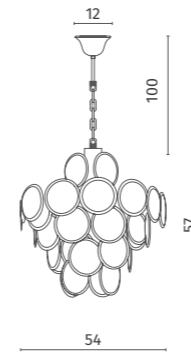
Chandelier / Люстра
Ø 70 cm
h 31 cm max 50 cm
5x40W E14

SOPRANO

Frame materials & color: stainless steel / chrome
Shade material & color: fabric / white

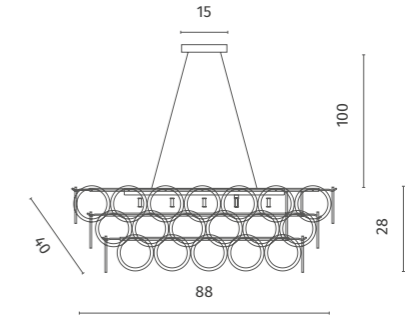
Материал и цвет арматуры: нержавеющая сталь / хром
Материал и цвет плафонов: ткань / белый





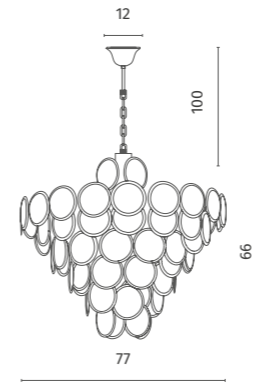
7566/01 SP-8 (коньяк/когнас)
7566/02 SP-8 (дымчатый/смоку)

Chandelier / Люстра
 Ø 54 cm
 h 57 cm max 100 cm
 8x60W E14



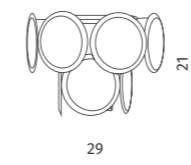
7566/01 SP-13 (коньяк/когнас)
7566/02 SP-13 (дымчатый/смоку)

Chandelier / Люстра
 w 40 cm l 88 cm
 h 28 cm max 100 cm
 13x40W E14




◀ **7566/01 SP-18** (коньяк/когнас)
7566/02 SP-18 (дымчатый/смоку)

Chandelier / Люстра
 Ø 77 cm
 h 66 cm max 100 cm
 18x60W E14



◀ **7566/01 AP-1** (коньяк/когнас)
7566/02 AP-1 (дымчатый/смоку)

Wall Lamp / Бра
 w 29 cm
 h 21 cm
 1x60W E14



CHLOE

Frame materials & color: metal plated, stainless steel / gold, chrome

Shade material & color: glass / когнас, смоку

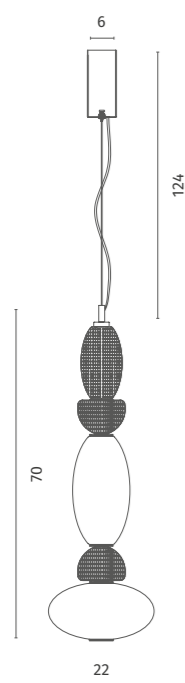
Материал и цвет арматуры: металл гальванизированный, нержавеющая сталь / золото, хром

Материал и цвет плафонов: стекло / когнас, дымчатый

AMBRA NEW

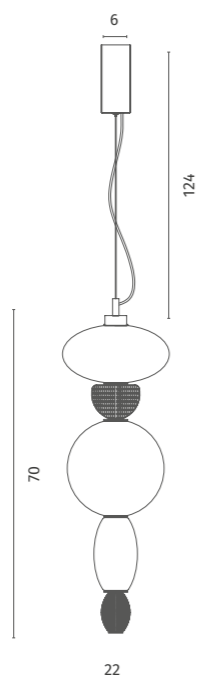
Frame materials & color: ceramics metal plated / brass
 Shade material & color: glass / multicolored

Материал и цвет арматуры: керамика металл гальванизированный / латунь
 Материал и цвет плафонов: стекло / разноцветный



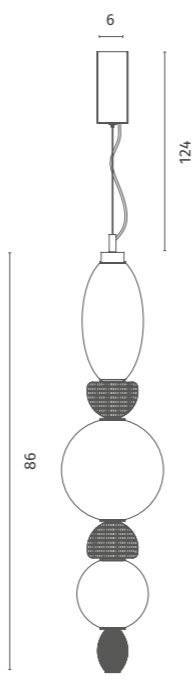
5016/17 SP-20

Pendant Lamp / Подвес
 Ø 22 cm
 h 70 cm max 124 cm
 1x20W LED
 4600Lm 3000K



5016/17 SP-24

Pendant Lamp / Подвес
 Ø 22 cm
 h 70 cm max 124 cm
 1x24W LED
 7350Lm 3000K

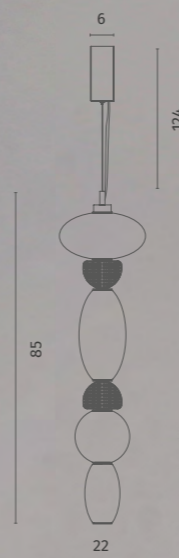


5016/17 SP-26

Pendant Lamp / Подвес
 Ø 20 cm
 h 86 cm max 124 cm
 1x28W LED
 5200Lm 3000K

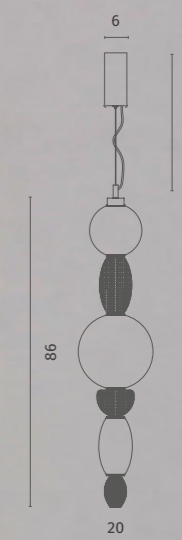
5016/17 SP-36

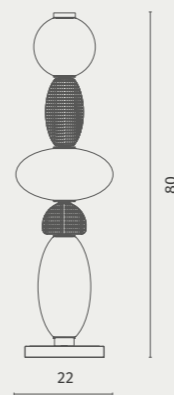
Pendant Lamp / Подвес
 Ø 22 cm
 h 85 cm max 124 cm
 1x36W LED
 6600Lm 3000K



5016/17 SP-28

Pendant Lamp / Подвес
 Ø 20 cm
 h 86 cm max 124 cm
 1x28W LED
 5370Lm 3000K



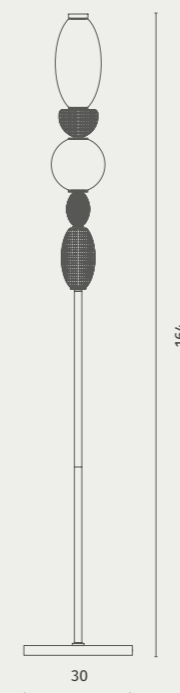


◀ 5016/17 TL-24

Table Lamp / Настольная лампа
 Ø 22 cm
 h 80 cm
 1x24W LED
 7350Lm 3000K

5016/17 PN-20

Floor Lamp / Торшер
 Ø 30 cm
 h 164 cm
 1x20W LED
 4600Lm 3000K

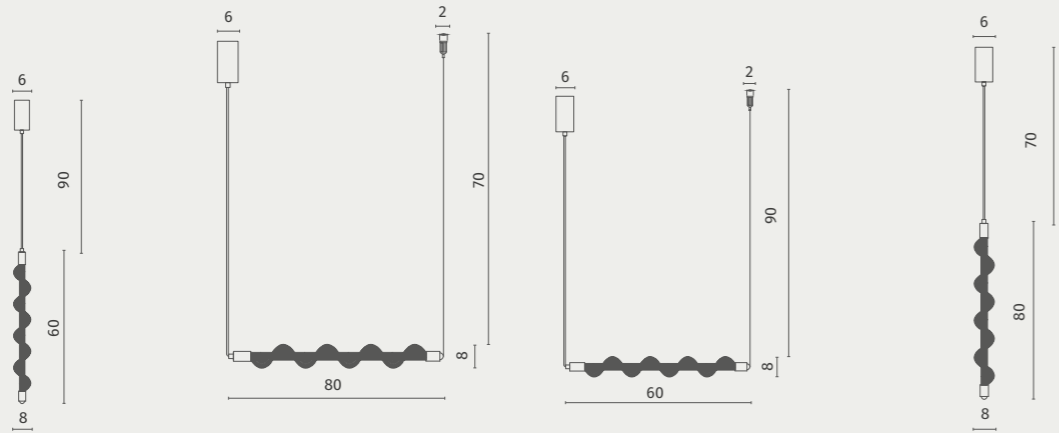




PASSATO

Frame materials & color: metal plated / brass
 Shade material & color: fabric / white, black

Материал и цвет арматуры: металл
 гальванизированный / латунь
 Материал и цвет плафонов: ткань / белый, черный



1925/06 SP-8

Pendant Lamp /
 Подвес
 Ø 8 cm
 h 60 cm max 90 cm
 1x8W LED
 400Lm 4000K

■ (черный/black)

1925/06 SP-10

Pendant Lamp /
 Подвес
 Ø 8 cm
 h 80 cm max 70 cm
 1x11W LED
 550Lm 4000K

■ (черный/black)

1925/33 SP-8

Pendant Lamp /
 Подвес
 Ø 8 cm
 h 60 cm max 90 cm
 1x8W LED
 400Lm 4000K

□ (белый/white)

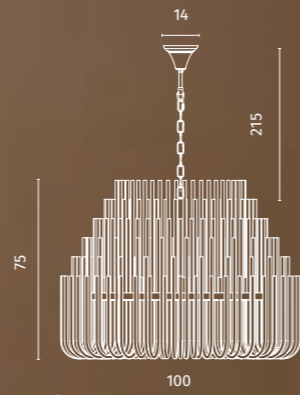
1925/33 SP-10

Pendant Lamp /
 Подвес
 Ø 8 cm
 h 80 cm max 70 cm
 1x11W LED
 550Lm 4000K

□ (белый/white)

Multi-fastening — possibility of hanging the suspension both vertically and horizontally.
 Мультикрепление — возможность расположения подвеса как вертикально, так и горизонтально.





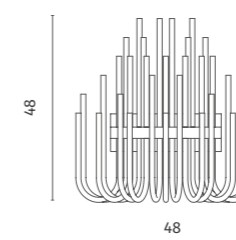
◀ 6043/02 LM-26

Chandelier / Люстра
 Ø 100 cm
 h 75 cm max 215 cm
 26x40W E14
 ⚡ 48

BIANCA NEW

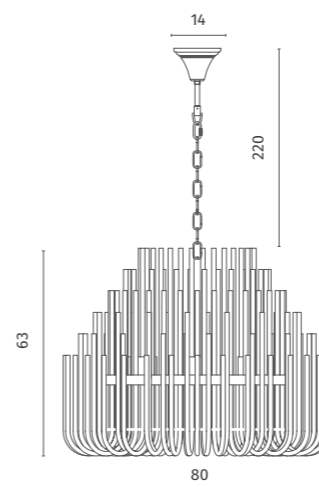
Frame materials & color: metal plated / chrome
 Shade material & color: crystal / clear

Материал и цвет арматуры: металл
 гальванизированный / хром
 Материал и цвет плафонов: хрусталь /
 прозрачный



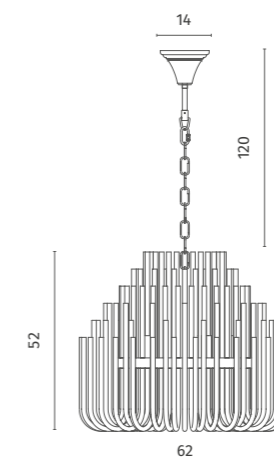
6043/02 AP-3

Wall Lamp / Бра
 w 48 cm l 28 cm
 h 48 cm
 3x40W E14
 ⚡



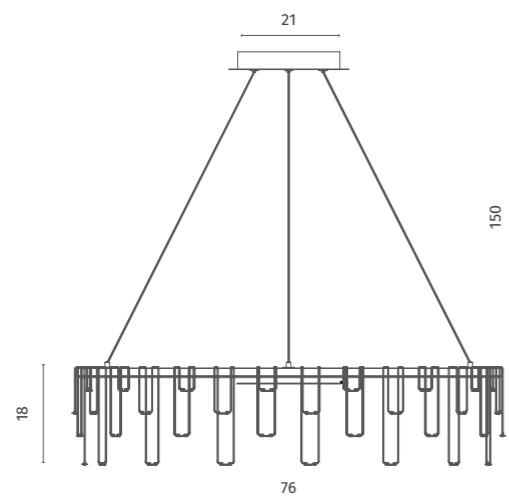
6043/02 LM-18

Chandelier / Люстра
 Ø 80 cm
 h 63 cm max 220 cm
 18x40W E14
 ⚡ 30



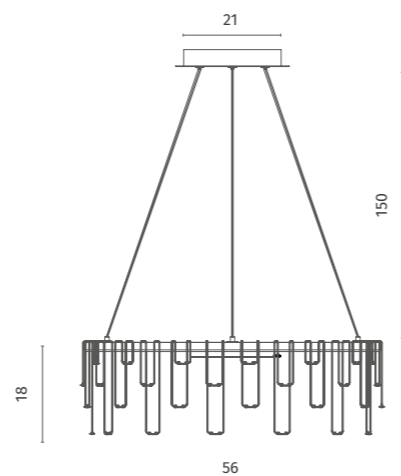
6043/02 LM-10

Chandelier / Люстра
 Ø 62 cm
 h 52 cm max 120 cm
 10x40W E14
 ⚡



1019/02 SP-70

Pendant Lamp /
Подвес
Ø 76 cm
h 18 cm max 150 cm
1x70W LED
3500Lm 4000K



1019/02 SP-46 ▶

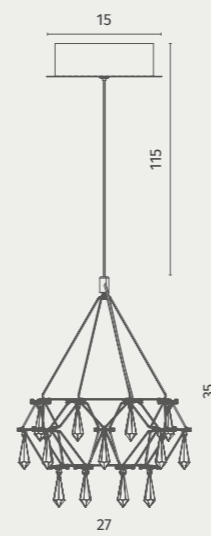
Pendant Lamp /
Подвес
Ø 56 cm
h 18 cm max 150 cm
1x46W LED
2300Lm 4000K

ROTONDO NEW

Frame materials & color: metal plated / chrome
Shade material & color: crystal / clear

Материал и цвет арматуры: металл
гальванизированный / хром
Материал и цвет плафонов: хрусталь / прозрачный





1019/02 SP-28

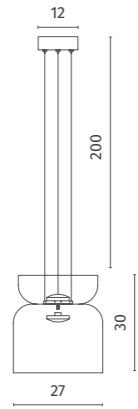
Pendant Lamp /
 Подвес
 Ø 27 cm
 h 35 cm max 115 cm
 1x28W LED
 1400Lm 4000K



OPAL

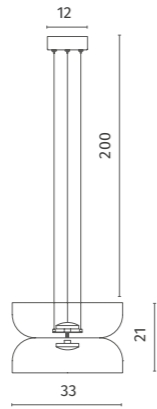
Frame materials & color: metal painted / white
 Shade material & color: glass / white

Материал и цвет арматуры: металл крашенный / белый
 Материал и цвет плафонов: стекло / белый



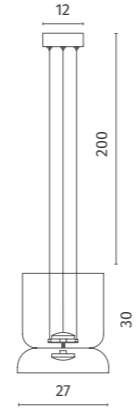
5245/33 SP-10

Pendant Lamp /
 Подвес
 Ø 27 cm
 h 30 cm max 200 cm
 1x10W LED
 500Lm 4000K



5246/33 SP-10

Pendant Lamp /
 Подвес
 Ø 33 cm
 h 21 cm max 200 cm
 1x10W LED
 500Lm 4000K



5247/33 SP-10

Pendant Lamp /
 Подвес
 Ø 27 cm
 h 30 cm max 200 cm
 1x10W LED
 500Lm 4000K



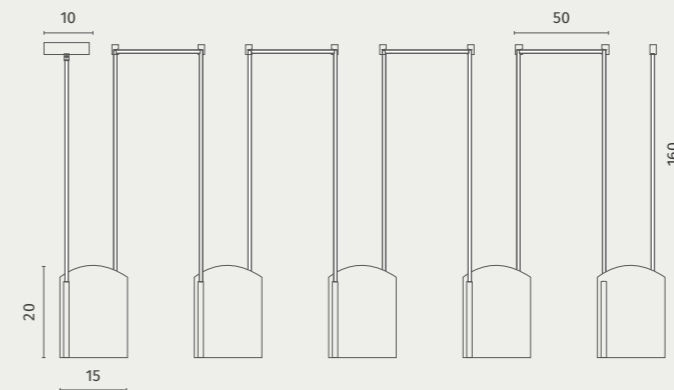


MIRACOLO ^{NEW}

Frame materials & color: metal painted / black
 Shade material & color: metal painted / black

Материал и цвет арматуры: металл крашенный / черный
 Материал и цвет плафонов: металл крашенный / черный

Fixed wire, design adapted for counting brackets.
 Фиксированный провод, конструкция адаптируется за счет скоб.



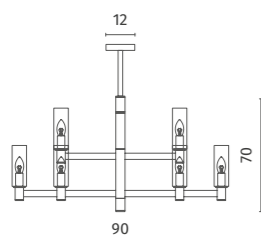
◀ 5086/06 SP-5

Pendant Lamp /
 Подвес
 Ø 15 cm
 h 20 cm max 1800 cm
 5x60W E27



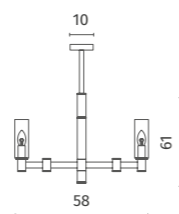
5086/06 SP-1

Pendant Lamp /
 Подвес
 Ø 15 cm
 h 20 cm max 180 cm
 1x60W E27



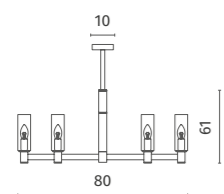
2654/17 LM-12

Chandelier / Люстра
 Ø 90 cm
 h 70 cm
 12x40W E14



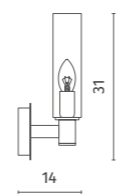
2654/17 LM-6

Chandelier / Люстра
 Ø 58 cm
 h 61 cm
 6x40W E14



2654/17 LM-9 ▶

Chandelier / Люстра
 Ø 80 cm
 h 61 cm
 9x40W E14



2654/17 AP-1 ▶

Wall Lamp / Бра
 w 14 cm
 h 31 cm
 1x40W E14

BAROLO

Frame materials & color: metal plated / brass
 Shade material & color: glass / clear

Материал и цвет арматуры: металл гальванизированный / латунь
 Материал и цвет плафонов: стекло / прозрачный

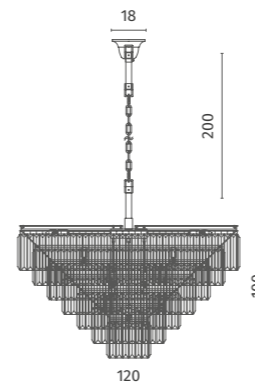




NOVA

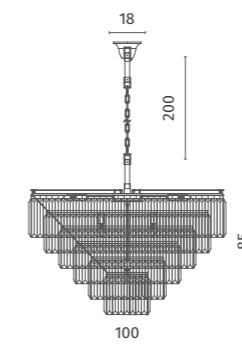
Frame materials & color: metal painted, metal plated / black gold, chrome
Shade material & color: crystal / clear

Материал и цвет арматуры: металл крашенный, металл гальванизированный / черно-золотой, хром
Материал и цвет плафонов: хрусталь / прозрачный



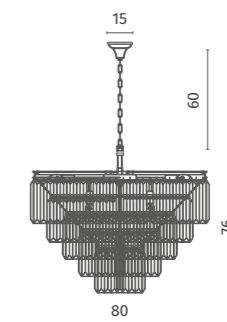
◀ 3001/01 LM-25

Chandelier / Люстра
Ø 120 cm
h 100 cm max 200 cm
25x40W E14
🔌 28



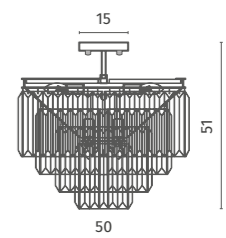
3001/01 LM-16

Chandelier / Люстра
Ø 100 cm
h 85 cm max 200 cm
16x40W E14
🔌 21



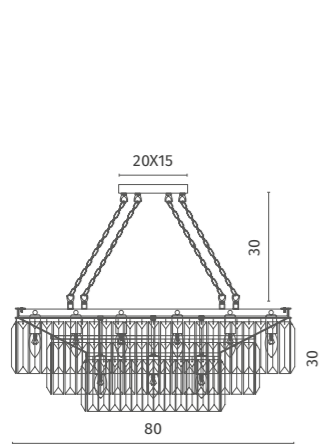
3001/01 LM-13

Chandelier / Люстра
Ø 80 cm
h 76 cm max 60 cm
13x40W E14
🔌

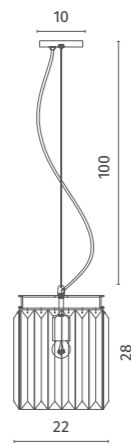


3001/01 PL-9

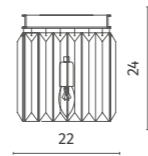
Ceiling Lamp / Потолочный светильник
Ø 50 cm
h 51 cm
9x40W E14

**3001/01 SP-15**

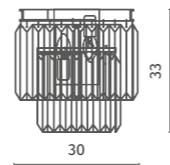
Chandelier / Люстра
w 50 cm l 80 cm
h 30 cm max 30 cm
15x40W E14
21

**3001/01 SP-1**

Pendant Lamp /
Подвес
Ø 22 cm
h 28 cm max 100 cm
1x75W E27

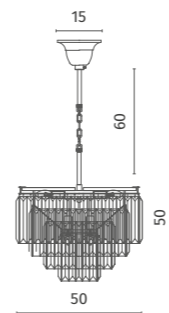
**3001/01 AP-1**

Wall Lamp / Бра
w 22 cm l 11 cm
h 24 cm
1x60W E14

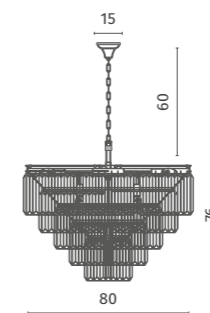
**3001/01 AP-2**

Wall Lamp / Бра
w 30 cm l 17 cm
h 33 cm
2x40W E14

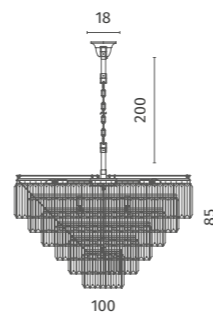


**3001/02 LM-9**

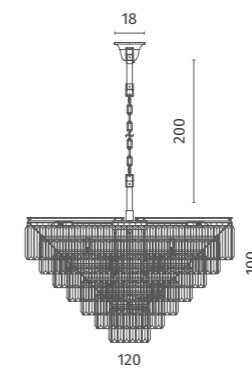
Chandelier / Люстра
 Ø 50 cm
 h 50 cm max 60 cm
 9x40W E14

**3001/02 LM-13**

Chandelier / Люстра
 Ø 80 cm
 h 76 cm max 60 cm
 13x40W E14

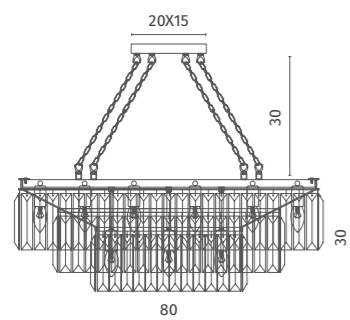
**3001/02 LM-16**

Chandelier / Люстра
 Ø 100 cm
 h 85 cm max 200 cm
 16x40W E14

**3001/02 LM-25**

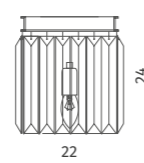
Chandelier / Люстра
 Ø 120 cm
 h 100 cm max 200 cm
 25x40W E14





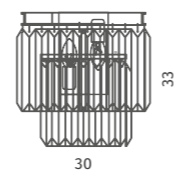
3001/02 SP-15

Chandelier / Люстра
w 50 cm l 80 cm
h 30 cm max 30 cm
15x40W E14
20



3001/02 AP-1

Wall Lamp / Бра
w 22 cm l 11 cm
h 24 cm
1x60W E14



3001/02 AP-2

Wall Lamp / Бра
w 30 cm l 17 cm
h 33 cm
2x40W E14





◀ 3001/02 SP-1

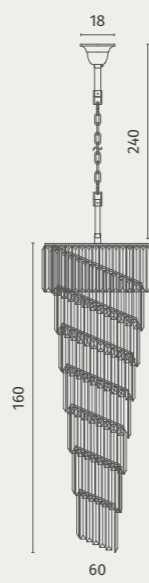
Pendant Lamp /
Подвес
Ø 22 cm
h 28 cm max 80 cm
1x75W E27



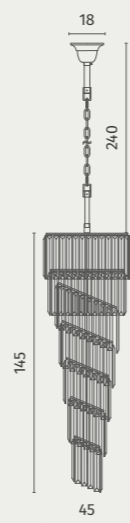
3001/02 PN-6

Floor Lamp / Торшер
Ø 50 cm
h 160 cm
6x40W E14
■25





3011/01 SP-15
Chandelier / Люстра
Ø 60 cm
h 160 cm max 240 cm
15x40W E14
⚡ 24



3011/01 SP-11
Chandelier / Люстра
Ø 45 cm
h 145 cm max 240 cm
11x40W E14
⚡ 39

CHARLOTTE

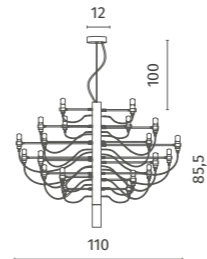
Frame materials & color: metal painted / black gold
Shade material & color: crystal / clear

Материал и цвет арматуры: металл крашеный / черно-золотой

Материал и цвет плафонов: хрусталь / прозрачный

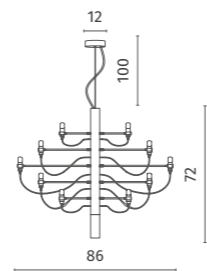


3011/01 SP-18 ▲
Chandelier / Люстра
Ø 70 cm
h 180 cm max 240 cm
18x40W E14
⚡ 61



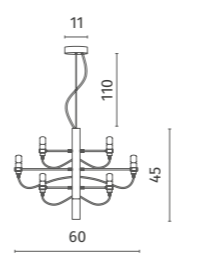
- 8030/02 LM-50 (хром/chrome)
- 8030/17 LM-50 (латунь/brass)

Chandelier / Люстра
 Ø 110 cm
 h 86 cm max 100 cm
 50x15W E14



- 8030/02 LM-30 (хром/chrome)
- 8030/17 LM-30 (латунь/brass)

Chandelier / Люстра
 Ø 86 cm
 h 72 cm max 100 cm
 30x15W E14



- 8030/02 LM-18 (хром/chrome)
- 8030/17 LM-18 (латунь/brass)

Chandelier / Люстра
 Ø 60 cm
 h 45 cm max 110 cm
 30x15W E14



MOLTO

Frame materials & color: metal plated / chrome, brass

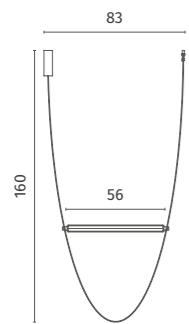
Материал и цвет арматуры: металл гальванизированный / хром, латунь



ALMATO ^{NEW}

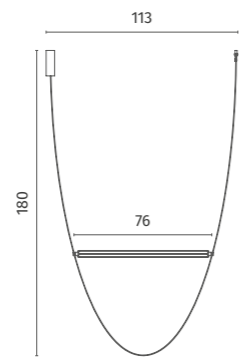
Frame materials & color: silicon metal painted / brown
 Shade material & color: glass / clear

Материал и цвет арматуры: силикон металл
 крашеный / коричневый
 Материал и цвет плафонов: стекло / прозрачный



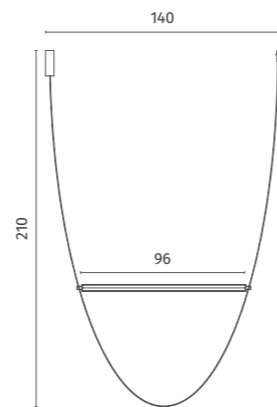
1128/34 SP-80

Pendant Lamp / Подвес
 w 4 cm l 83 cm
 h 160 cm
 1x22W LED
 1020Lm 3000K



1128/34 SP-110

Pendant Lamp / Подвес
 w 4 cm l 113 cm
 h 180 cm
 1x31W LED
 1230Lm 3000K



1128/34 SP-140

Pendant Lamp / Подвес
 w 4 cm l 140 cm
 h 210 cm
 1x39W LED
 1380Lm 3000K



UFO ^{NEW}

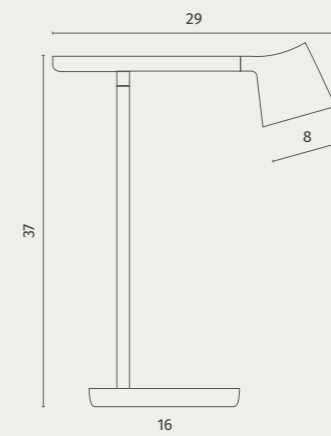
Frame materials & color: metal painted / black, green, white, brown
 Shade material & color: acrylic / white

Материал и цвет арматуры: металл крашенный / черный, зелёный, белый, коричневый
 Материал и цвет плафонов: акрил / белый



- 1387/06 TL-7 (черный/black)
- ◀ 1387/33 TL-7 (белый/white)
- 1387/34 TL-7 (коричневый/brown)
- 1387/13 TL-7 (зеленый/green)

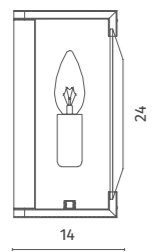

Table Lamp / Настольная
 лампа
 w 16 cm l 29 cm
 h 37 cm
 1x7W LED
 530Lm 3000K



ELLIOT

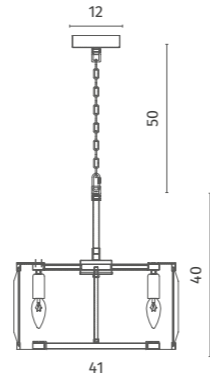
Frame materials & color: metal painted / black
 Shade material & color: glass / clear

Материал и цвет арматуры: металл крашенный / черный
 Материал и цвет плафонов: стекло / прозрачный



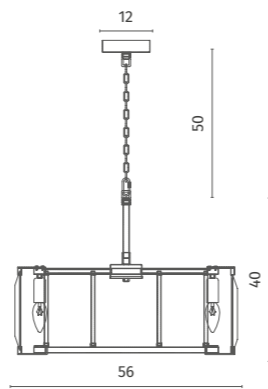
7304/04 AP-1

Wall Lamp / Бра
 w 22 cm l 14 cm
 h 24 cm
 1x40W E14



7304/04 SP-6

Chandelier / Люстра
 Ø 41 cm
 h 40 cm max 50 cm
 6x40W E14



7304/04 SP-8 ▶

Chandelier / Люстра
 Ø 56 cm
 h 40 cm max 50 cm
 8x40W E14

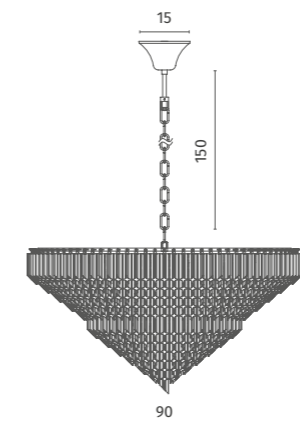




FRIZZANTE

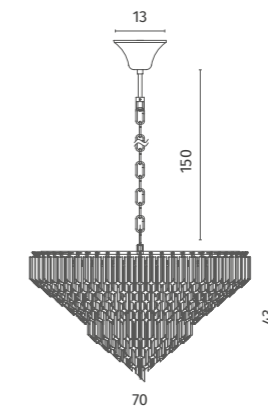
Frame materials & color: metal plated / gold
Shade material & color: crystal / gold, frosted gold, clear

Материал и цвет арматуры: металл
гальванизированный / золото
Материал и цвет плафонов: хрусталь / золото,
матовое золото, прозрачный



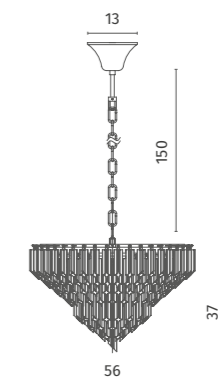
◀ 1683/01 LM-16

Chandelier / Люстра
Ø 90 cm
h 50 cm max 150 cm
16x60W E14
☞ 32



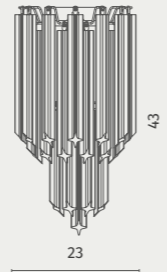
1683/01 LM-10

Chandelier / Люстра
Ø 70 cm
h 43 cm max 150 cm
10x60W E14
☞



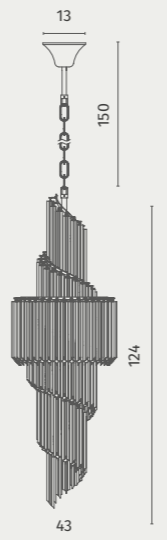
1683/01 LM-7

Chandelier / Люстра
Ø 56 cm
h 37 cm max 150 cm
7x60W E14
☞



1683/01 AP-1 ▶

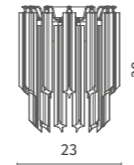
Wall Lamp / Бра
w 23 cm l 14 cm
h 43 cm
1x60W E14
Ⓜ



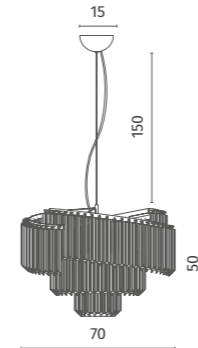
1683/01 LM-11

Chandelier / Люстра
Ø 43 cm
h 124 cm max 150 cm
11x60W E14
Ⓜ

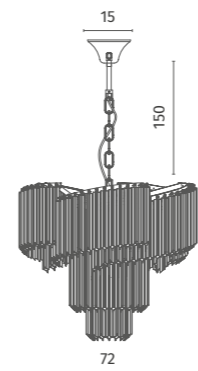


**1681/O1 AP-1**

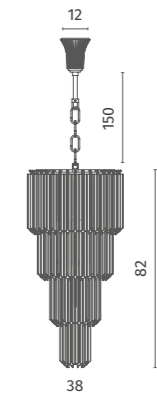
Wall Lamp / Бра
 w 23 cm l 14 cm
 h 30 cm
 1x60W E14

**1681/O1 LM-7**

Chandelier / Люстра
 Ø 70 cm
 h 50 cm max 150 cm
 7x60W E14

**◀ 1681/O1 LM-9**

Chandelier / Люстра
 Ø 72 cm
 h 65 cm max 150 cm
 9x60W E14

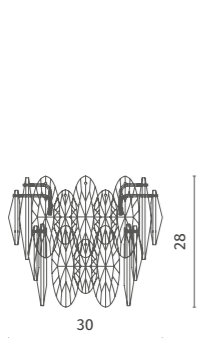
**1681/O1 SP-9**

Chandelier / Люстра
 Ø 38 cm
 h 82 cm max 150 cm
 9x60W E14

OPHELIA

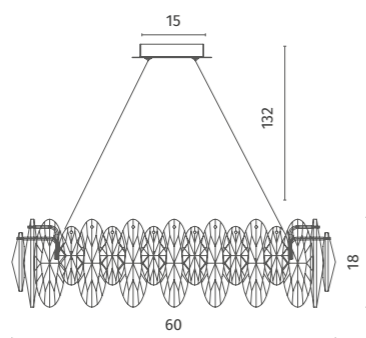
Frame materials & color: metal plated / brass
 Shade material & color: crystal / clear, smoky

Материал и цвет арматуры: металл гальванизированный / латунь
 Материал и цвет плафонов: хрусталь / прозрачный, дымчатый



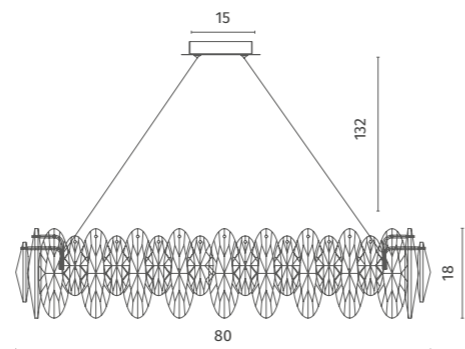
7203/17 AP-2

Wall Lamp / Бра
 w 30 cm l 18 cm
 h 28 cm
 2x40W E14



7203/17 LM-8

Chandelier / Люстра
 Ø 60 cm
 h 18 cm max 132 cm
 8x40W E14



7203/17 LM-12 ▶

Chandelier / Люстра
 Ø 80 cm
 h 18 cm max 132 cm
 12x40W E14

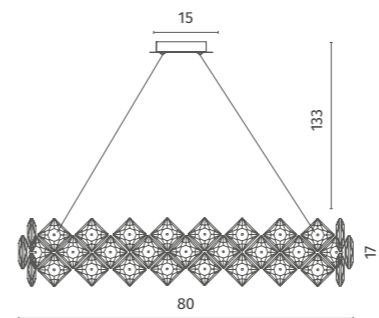





ROSALINDA

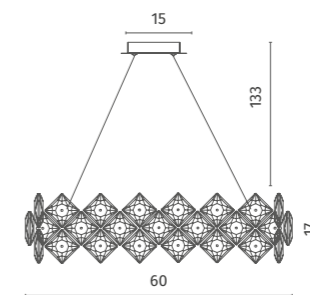
Frame materials & color: metal plated / brass
 Shade material & color: crystal / clear, smoky

Материал и цвет арматуры: металл гальванизированный / латунь
 Материал и цвет плафонов: хрусталь / прозрачный, дымчатый



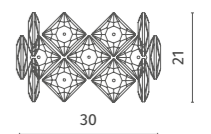
◀ 7204/17 LM-12

Chandelier / Люстра
 Ø 80 cm
 h 17 cm max 133 cm
 12x40W E14
 ⚡22



7204/17 LM-8

Chandelier / Люстра
 Ø 60 cm
 h 17 cm max 133 cm
 8x40W E14
 ⚡



7204/17 AP-2

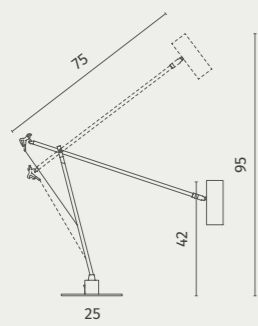
Wall Lamp / Бра
 w 30 cm l 18 cm
 h 21 cm
 2x40W E14
 ⚡



GAUDI NEW

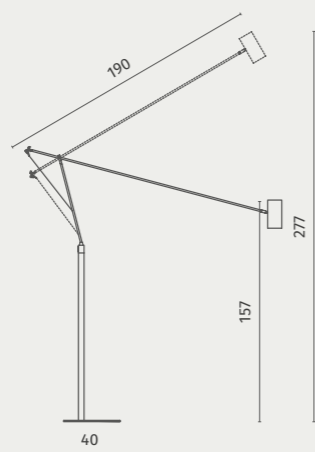
Frame materials & color: metal painted / yellow blue red
 Shade material & color: metal painted / yellow blue red

Материал и цвет арматуры: металл крашенный / желтый синий красный
 Материал и цвет плафонов: металл крашенный / желтый синий красный




3233/49 TL-1

Table Lamp / Настольная лампа
 w 25 cm l 75 cm
 h 95 cm
 1x5W GU10



3233/49 PN-1

Floor Lamp / Торшер
 w 40 cm l 190 cm
 h 277 cm
 1x5W GU10

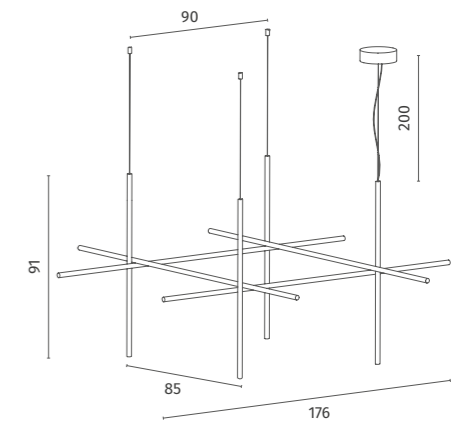



KALIPSO ^{NEW}

Frame materials & color: metal plated / gold
Shade material & color: silicon / white

Материал и цвет арматуры: металл гальванизированный / золото

Материал и цвет плафонов: силикон / белый



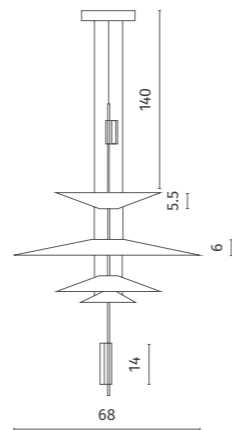
1837/01 SP-105

Pendant Lamp / Подвес
w 176 cm l 176 cm
h 91 cm max 200 cm
1x106W LED
5300Lm 3000K

BOTTICELLI^{NEW}

Frame materials & color: metal painted / black
 Shade material & color: acrylic / white

Материал и цвет арматуры: металл крашенный / черный
 Материал и цвет плафонов: акрил / белый



1096/06 SP-21

Pendant Lamp / Подвес
 Ø 68 cm
 h 76 cm max 140 cm
 1x21W LED
 1200Lm 3000K
 Ⓢ





LIANTO

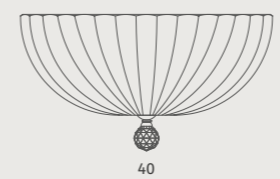
Frame materials & color: metal plated / chrome
 Shade material & color: crystal / clear, cognac

Материал и цвет арматуры: металл гальванизированный / хром
 Материал и цвет плафонов: хрусталь / прозрачный, коньяк



- 4010/02 PL-2 (хром/chrome)
- 4011/02 PL-2 (коньяк/cognac)

Ceiling Lamp / Потолочный светильник
 Ø 30 cm
 h 17 cm
 2x60W E14



- 4010/02 PL-3 (хром/chrome)
- ◀ 4011/02 PL-3 (коньяк/cognac)

Ceiling Lamp / Потолочный светильник
 Ø 40 cm
 h 17 cm
 3x60W E14

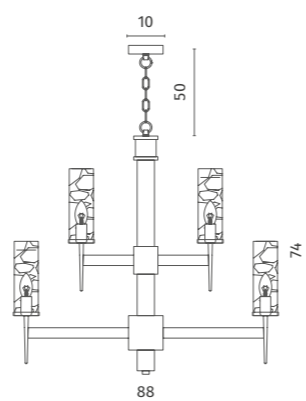


SHAM

Frame materials & color: metal plated / brass
Shade material & color: glass / clear

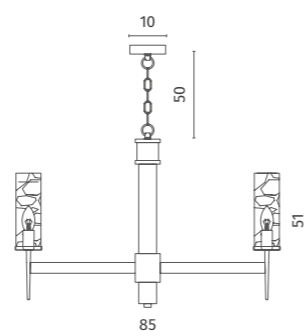
Материал и цвет арматуры: металл гальванизированный / латунь

Материал и цвет плафонов: стекло / прозрачный



4505/17 LM-15 ▶

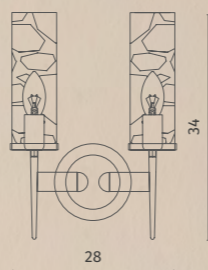
Chandelier / Люстра
Ø 88 cm
h 74 cm max 50 cm
15x40W E14



4505/17 LM-8


Chandelier / Люстра
Ø 85 cm
h 51 cm max 50 cm
8x40W E14





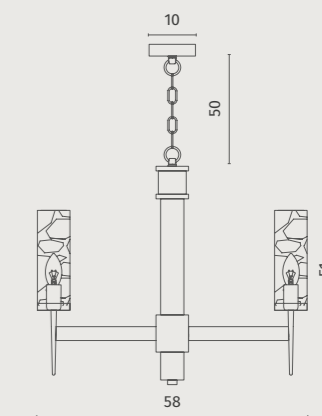
◀ 4505/17 AP-2

Wall Lamp / Бра
w 28 cm l 16 cm
h 34 cm
2x40W E14



4505/17 AP-1

Wall Lamp / Бра
w 12 cm l 16 cm
h 34 cm
1x40W E14



4505/17 LM-6

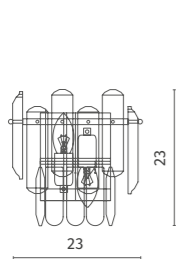
Chandelier / Люстра
Ø 58 cm
h 51 cm max 50 cm
6x40W E14



BELLATRIX

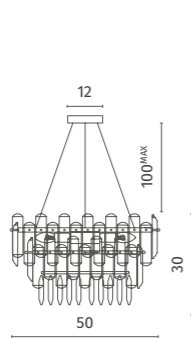
Frame materials & color: metal plated / brass, chrome
 Shade material & color: crystal / clear

Материал и цвет арматуры: металл гальванизированный / латунь, хром
 Материал и цвет плафонов: хрусталь / прозрачный



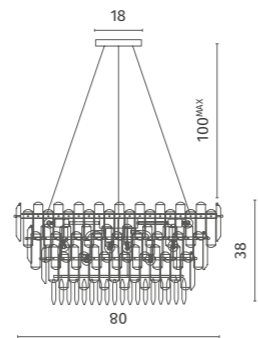
3510/17 AP-2

Wall Lamp / Бра
 w 23 cm l 13 cm
 h 23 cm
 2x40W E14



3510/17 LM-11

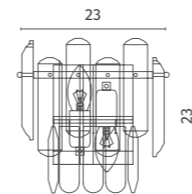
Chandelier / Люстра
 Ø 50 cm
 h 30 cm max 100 cm
 11x40W E14



3510/17 SP-18

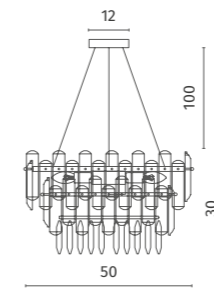
Chandelier / Люстра
 Ø 80 cm
 h 38 cm max 100 cm
 18x40W E14





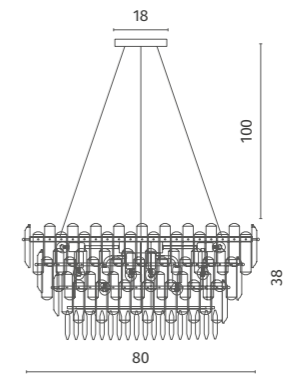
◀ **3510/02 AP-2**

Wall Lamp / Бра
 w 23 cm l 13 cm
 h 23 cm
 2x40W E14
 ⚡



3510/02 LM-11

Chandelier / Люстра
 Ø 50 cm
 h 30 cm max 100 cm
 11x40W E14
 ⚡



3510/02 SP-18

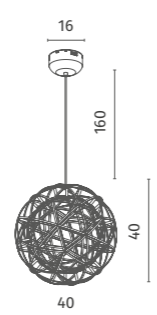
Chandelier / Люстра
 Ø 80 cm
 h 38 cm max 100 cm
 18x40W E14
 ⚡



GALASSIA

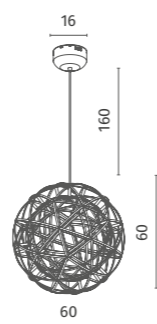
Frame materials & color: metal plated / chrome
 Shade material & color: metal plated / chrome

Материал и цвет арматуры: металл гальванизированный / хром
 Материал и цвет плафонов: металл гальванизированный / хром



1030/02 SP-42

Pendant Lamp /
 Подвес
 Ø 40 cm
 h 40 cm max 160 cm
 1x18W LED
 1020Lm 3000K



1030/02 SP-92

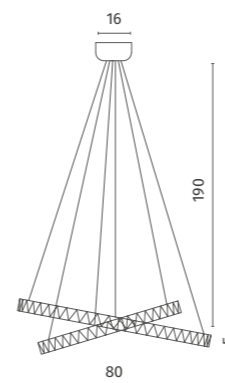
Pendant Lamp /
 Подвес
 Ø 60 cm
 h 60 cm max 160 cm
 1x39W LED
 1790Lm 3000K



GALASSIA

Frame materials & color: metal plated / chrome, gold
 Shade material & color: metal plated / chrome, gold

Материал и цвет арматуры: металл
 гальванизированный / хром, золото
 Материал и цвет плафонов: металл
 гальванизированный / хром, золото



1030/02 SP-144 (хром/chrome)
 1030/17 SP-144 (золото/gold)

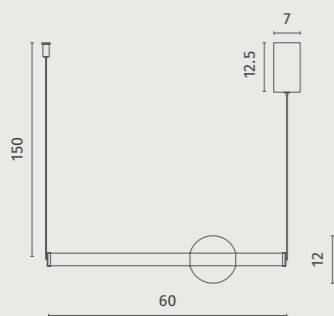
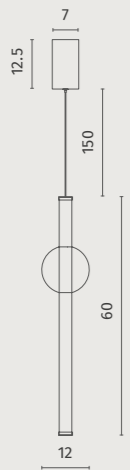
Pendant Lamp / Подвес
 Ø 80 cm
 h 5 cm max 190 cm
 1x52W LED
 3800Lm 3000K



CLIFF

Frame materials & color: metal plated / brass
Shade material & color: glass / white

Материал и цвет арматуры: металл гальванизированный / латунь
Материал и цвет плафонов: стекло / белый



1125/01 SP-10 ▲

Pendant Lamp / Подвес
Ø 12 cm
h 60 cm max 150 cm
1x10W LED
1080Lm 4000K
E

1125/01 SP-16 ►

Pendant Lamp / Подвес
Ø 12 cm
h 60 cm max 150 cm
1x16W LED
1680Lm 4000K
E

Multi-fastening — possibility of hanging the suspension both vertically and horizontally
Мультикрепление — возможность расположения подвеса как вертикально, так и горизонтально

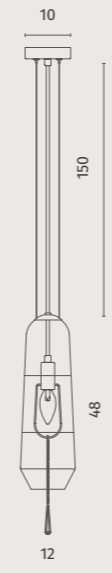




LICH

Frame materials & color: metal plated / chrome, bronze
 Shade material & color: glass / smoky, clear, cognac


Материал и цвет арматуры: металл
 гальванизированный / хром, бронза
 Материал и цвет плафонов: стекло / дымчатый,
 прозрачный, коньяк



- 5012/06 SP-1 ■ (дымчатый/smoky)
- 5012/09 SP-1 ■ (прозрачный/clear)
- 5012/28 SP-1 ■ (коньяк/cognac)

Pendant Lamp / Подвес
 Ø 12 cm
 h 48 cm max 150 cm
 1x40W E14
 Ⓢ





PLATEA NEW

Frame materials & color: metal painted / black, white
 Shade material & color: metal painted / black, white

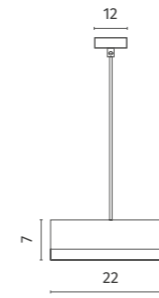
Материал и цвет арматуры: металл крашенный / черный, белый
 Материал и цвет плафонов: металл крашенный / черный, белый



- 5085/06 SP-1 (черный/black)
- 5085/33 SP-1 (белый/white)

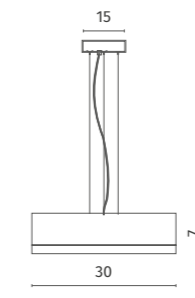
Pendant Lamp / Подвес
 Ø 30 cm
 h 30 cm max 180 cm
 1x60W E27
 Ⓜ





- ◀ 5119/06 SP-8 ■ (черный/black)
 ▶ 5119/33 SP-8 ■ (белый/white)

Pendant Lamp / Подвес
 Ø 22 cm
 h 7 cm max 180 cm
 1x8W LED
 400Lm 3000K



- 5119/06 SP-12 ■ (черный/black)
 5119/33 SP-12 ■ (белый/white)

Pendant Lamp / Подвес
 Ø 30 cm
 h 7 cm max 180 cm
 1x12W LED
 600Lm 3000K

VASO ^{NEW}

Frame materials & color: metal painted wood / black, white
 Shade material & color: pc / white

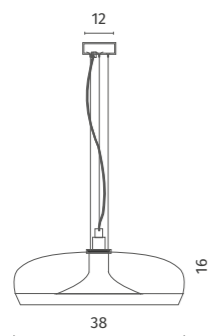
Материал и цвет арматуры: металл крашеный дерево /
 черный, белый
 Материал и цвет плафонов: поликарбонат / белый



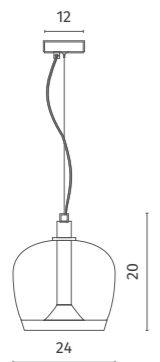
SONATA ^{NEW}

Frame materials & color: metal plated, metal painted / brass, black
 Shade material & color: glass / clear

Материал и цвет арматуры: металл гальванизированный,
 металл крашеный / латунь, черный
 Материал и цвет плафонов: стекло / прозрачный

**5740/17 SP-12**

Pendant Lamp / Подвес
 Ø 38 cm
 h 16 cm max 180 cm
 1x12W LED
 500Lm 3000K



- ▲ 5740/17 SP-7 ■ (черный/black)
 ► 5740/17 SP-8 ■ (латунь/brass)

Pendant Lamp / Подвес
 Ø 24 cm
 h 20 cm max 180 cm
 1x8W LED
 400Lm 3000K

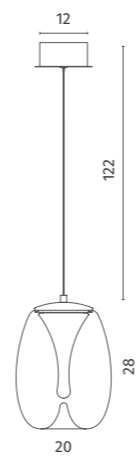


CAMPO

Frame materials & color: metal plated / brass, black
Shade material & color: glass / amber, clear, smoky

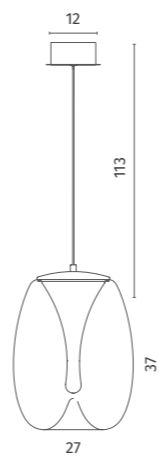
Материал и цвет арматуры: металл гальванизированный / латунь, черный

Материал и цвет плафонов: стекло / янтарный, прозрачный, дымчатый



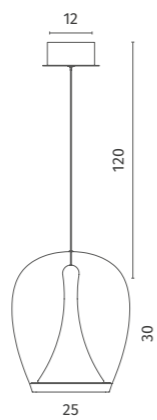
5874/07 SP-8 ■ (янтарный/amber)
5874/09 SP-8 ■ (прозрачный/clear)
5874/51 SP-8 ■ (дымчатый/smoky)

Pendant Lamp / Подвес
Ø 20 cm
h 28 cm max 122 cm
1x8W LED
400Lm 4000K



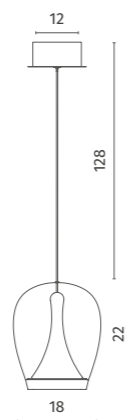
5874/07 SP-15 ■ (янтарный/amber)
5874/09 SP-15 ■ (прозрачный/clear)
5874/51 SP-15 ■ (дымчатый/smoky)

Pendant Lamp / Подвес
Ø 27 cm
h 37 cm max 113 cm
1x15W LED
750Lm 4000K



- 5875/07 SP-20 ■ (янтарный/amber)
 5875/09 SP-20 ■ (прозрачный/clear)
 5875/51 SP-20 ■ (дымчатый/smoky)

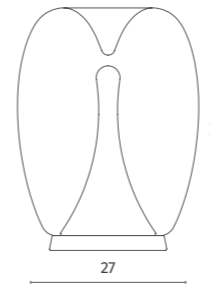
Pendant Lamp / Подвес
 Ø 25 cm
 h 30 cm max 120 cm
 1x20W LED
 1000Lm 4000K



- 5875/07 SP-15 ■ (янтарный/amber)
 5875/09 SP-15 ■ (прозрачный/clear)
 5875/51 SP-15 ■ (дымчатый/smoky)

Pendant Lamp / Подвес
 Ø 18 cm
 h 22 cm max 128 cm
 1x15W LED
 750Lm 4000K









- 5875/07 TL-15  (янтарный/amber)
 5875/09 TL-15  (прозрачный/clear)
 5875/51 TL-15  (дымчатый/smoky)

Table lamp / Настольная лампа
 Ø 27 cm
 h 36 cm
 1x15W LED
 750Lm 4000K


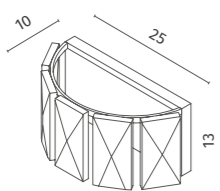




CHARA

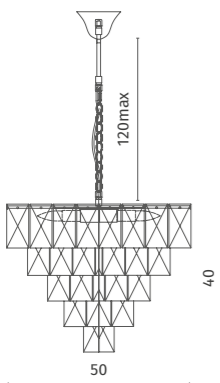
Frame materials & color: metal plated / chrome, brass
 Shade material & color: crystal / clear

Материал и цвет арматуры: металл гальванизированный / хром, латунь
 Материал и цвет плафонов: хрусталь / прозрачный



3508/02 AP-2 (хром/chrome)
3508/17 AP-2 (латунь/brass)

Wall Lamp / Бра
 w 25 cm l 10 cm
 h 13 cm
 2x40W E14



► **3508/02 LM-6** (хром/chrome)
3508/17 LM-6 (латунь/brass)

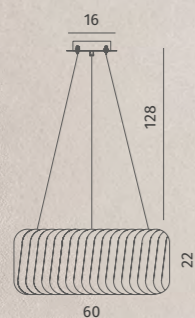
Chandelier / Люстра
 Ø 50 cm
 h 40 cm max 120 cm
 6x40W E14



MEGAN

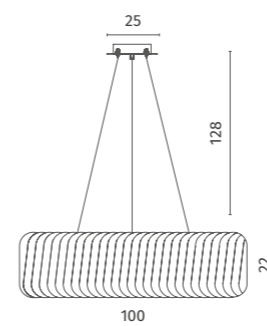
Frame materials & color: metal plated / chrome, bronze
Shade material & color: crystal / clear

Материал и цвет арматуры: металл гальванизированный / хром, бронза
Материал и цвет плафонов: хрусталь / прозрачный



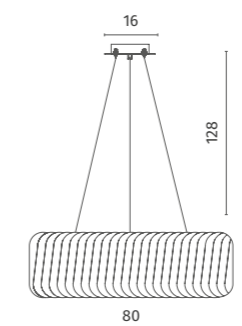
7568/18 LM-9 ▲

Chandelier / Люстра
Ø 60 cm
h 22 cm max 128 cm
9x60W E14



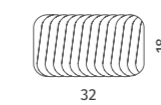
7568/18 SP-12

Chandelier / Люстра
w 35 cm l 100 cm
h 22 cm max 128 cm
12x60W E14



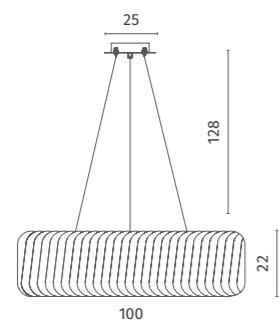

7568/18 LM-12

Chandelier / Люстра
Ø 80 cm
h 22 cm max 128 cm
12x60W E14



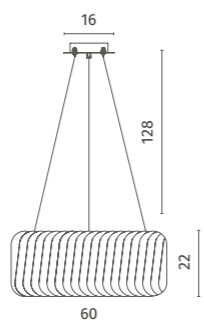
7568/18 AP-2

Wall Lamp / Бра
w 32 cm l 19 cm
h 18 cm
2x60W E14



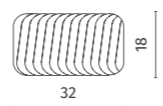
7568/02 SP-12

Chandelier / Люстра
w 35 cm l 100 cm
h 22 cm max 128 cm
12x60W E14



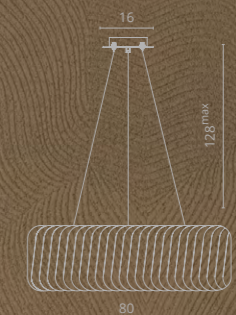
7568/02 LM-9

Chandelier / Люстра
Ø 60 cm
h 22 cm max 128 cm
9x60W E14



7568/02 AP-2

Wall Lamp / Бра
w 32 cm l 19 cm
h 18 cm
2x60W E14



▲ 7568/02 LM-12

Chandelier / Люстра
Ø 80 cm
h 22 cm max 128 cm
12x60W E14
Ⓢ 22



6002/01 SP-8 ▲

Chandelier / Люстра
 Ø 60 cm
 h 30 cm max 120 cm
 8x60W E14

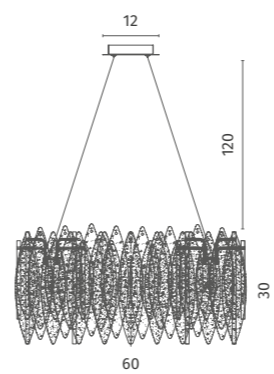
6002/01 AP-1 ▲

Wall Lamp / Бра
 w 26 cm l 15 cm
 h 40 cm
 1x60W E14

AMELIE

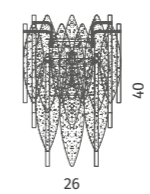
Frame materials & color: metal plated / gold
 Shade material & color: glass metal / clear gold blue

Материал и цвет арматуры: металл
 гальванизированный / золото
 Материал и цвет плафонов: стекло металл /
 прозрачный, золотой, голубой




6003/01 SP-8

Chandelier / Люстра
 Ø 60 cm
 h 30 cm max 120 cm
 8x60W E14



6003/01 AP-1

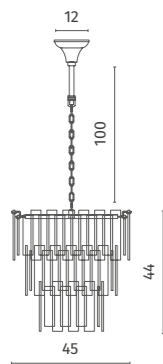
Wall Lamp / Бра
 w 26 cm l 15 cm
 h 40 cm
 1x60W E14



FELIS

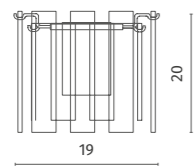
Frame materials & color: metal plated / brass
Shade material & color: glass / clear

Материал и цвет арматуры: металл гальванизированный / латунь
Материал и цвет плафонов: стекло / прозрачный



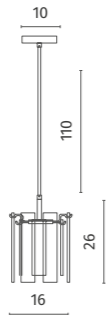
6005/17 LM-8

Chandelier / Люстра
Ø 45 cm
h 44 cm max 100 cm
8x40W E14



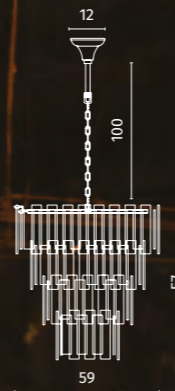
6005/17 AP-1

Wall Lamp / Бра
w 19 cm l 11 cm
h 20 cm
1x40W E14



6005/17 SP-1

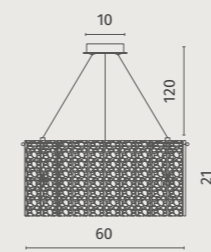
Pendant Lamp / Подвес
Ø 16 cm
h 26 cm max 110 cm
1x40W E14



6005/17 LM-9

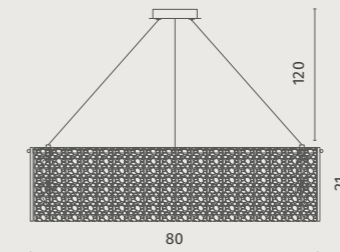
Chandelier / Люстра
Ø 58 cm
h 57 cm max 100 cm
9x40W E14





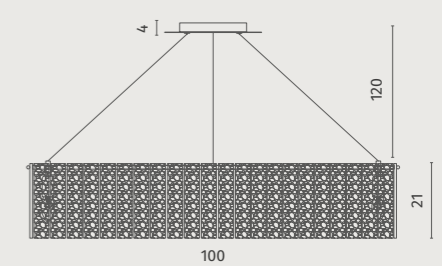
◀ 6005/17 SP-8

Chandelier / Люстра
 Ø 60 cm
 h 21 cm max 120 cm
 8x60W E14



6005/17 SP-10

Chandelier / Люстра
 Ø 80 cm
 h 21 cm max 120 cm
 10x60W E14



6005/17 SP-12

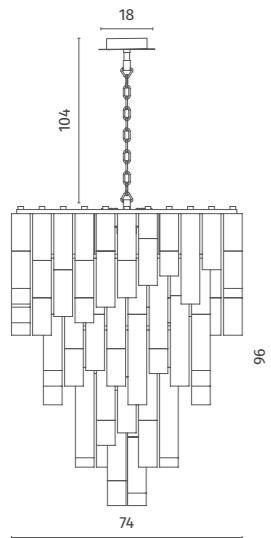
Chandelier / Люстра
 w 28 cm l 100 cm
 h 21 cm max 120 cm
 12x60W E14



CASCATA ^{NEW}

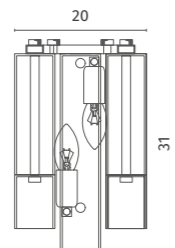
Frame materials & color: metal plated / brass
Shade material & color: glass / multicolored

Материал и цвет арматуры: металл гальванизированный / латунь
Материал и цвет плафонов: стекло / разноцветный



7665/17 SP-18

Chandelier / Люстра
w 74 cm l 74 cm
h 96 cm max 104 cm
18x40W E14
94



7666/17 AP-2

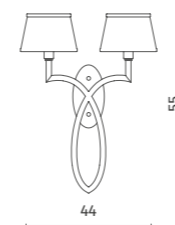
Wall Lamp / Бра
w 20 cm l 17 cm
h 31 cm
2x40W E14
94



FLORENCE

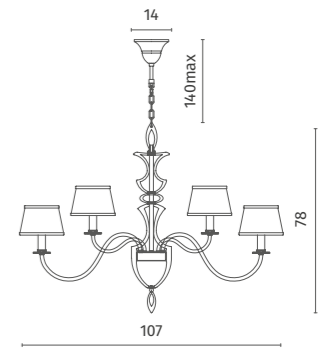
Frame materials & color: metal painted / matt gold
 Shade material & color: fabric / beige

Материал и цвет арматуры: металл крашенный / матовое золото
 Материал и цвет плафонов: ткань / бежевый



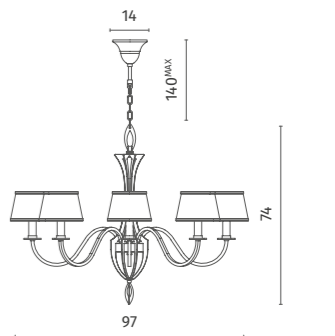
6819/19 AP-2

Wall Lamp / Бра
 w 44 cm | 22 cm
 h 55 cm
 2x40W E14



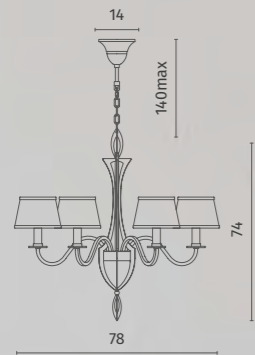
6819/19 SP-12

Chandelier / Люстра
 Ø 107 cm
 h 78 cm max 140 cm
 12x40W E14



6819/19 SP-8

Chandelier / Люстра
 Ø 97 cm
 h 74 cm max 140 cm
 8x40W E14



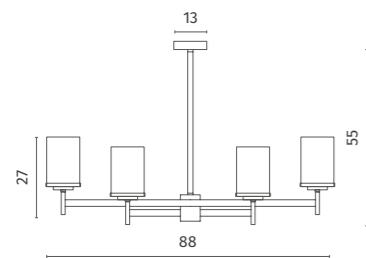
6819/19 SP-6 ▲

Chandelier / Люстра
 Ø 78 cm
 h 74 cm max 140 cm
 6x40W E14

FAWARIS

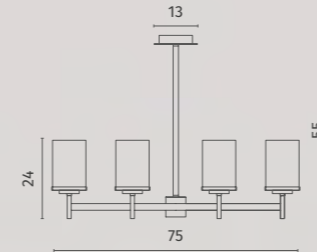
Frame materials & color: metal plated / brass
Shade material & color: glass / white

Материал и цвет арматуры: металл гальванизированный / латунь
Материал и цвет плафонов: стекло / белый



4504/17 LM-8

Chandelier / Люстра
w 45 cm l 88 cm
h 27 cm max 31 cm
8x60W E27



4504/17 LM-6 ▲

Chandelier / Люстра
w 35 cm l 75 cm
h 24 cm max 31 cm
6x60W E27

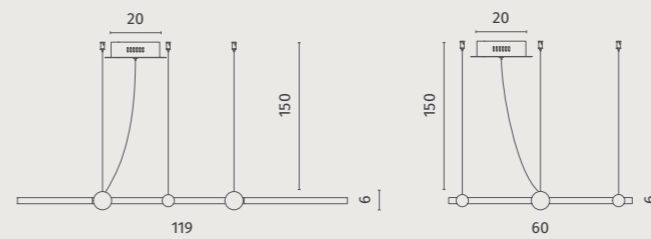




AMADEO

Frame materials & color: metal painted / black
 Shade material & color: acrylic / white

Материал и цвет арматуры: металл крашенный / черный
 Материал и цвет плафонов: акрил / белый



1123/04 SP-75

Pendant Lamp / Подвес
 w 119 cm
 h 6 max 150 cm
 1x40W E27
 Ⓢ

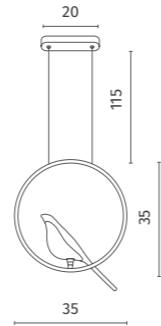
1123/04 SP-65

Pendant Lamp / Подвес
 w 60 cm
 h 6 max 150 cm
 1x40W E27
 Ⓢ

SUMMER

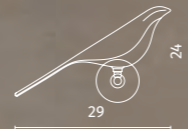
Frame materials & color: metal painted / black
 Shade material & color: acrylic / white

Материал и цвет арматуры: металл крашенный / черный
 Материал и цвет плафонов: пластик / белый



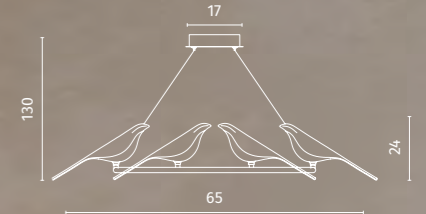
1188/06 SP-6

Pendant Lamp / Подвес
 Ø 35 cm
 h 35 cm max 115 cm
 1x6W LED
 300Lm 4000K



1188/06 AP-6 ▶

Wall Lamp / Бра
 w 29 cm l 18 cm
 h 24 cm
 1x6W LED
 300Lm 4000K



▲ 1188/06 LM-42

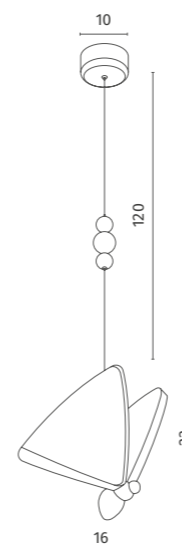
Chandelier / Люстра
 Ø 65 cm
 h 24 cm max 130 cm
 1x42W LED
 2100Lm 4000K



LETIZIA

Frame materials & color: metal plated / gold
 Shade material & color: acrylic / clear

Материал и цвет арматуры: металл гальванизированный / золото
 Материал и цвет плафонов: акрил / прозрачный



1200/01 SP-6

Pendant Lamp / Подвес
 Ø 16 cm
 h 23 cm max 120 cm
 1x6W LED
 300Lm 4000K

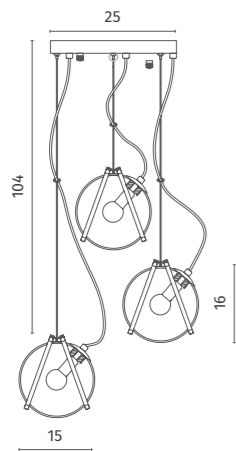




HAZEL

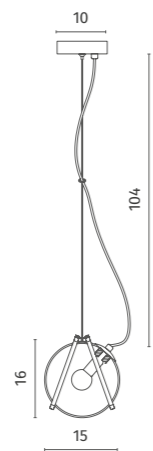
Frame materials & color: metal plated / brass
Shade material & color: glass / clear

Материал и цвет арматуры: металл гальванизированный / латунь
Материал и цвет плафонов: стекло / прозрачный



5015/17 SP-3

Pendant Lamp / Подвес
Ø 25 cm
h 16 cm max 104 cm
3x40W G9
Ⓢ



5015/17 SP-1 ▶

Pendant Lamp / Подвес
Ø 15 cm
h 16 cm max 104 cm
1x40W G9
Ⓢ

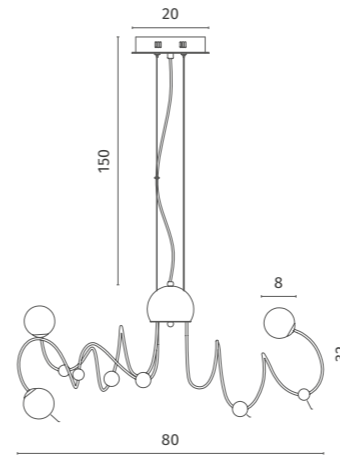




GRAZIA ^{NEW}

Frame materials & color: metal plated / black
 Shade material & color: glass / white

Материал и цвет арматуры: металл гальванизированный /
 черный
 Материал и цвет плафонов: стекло / белый



8193/06 SP-50

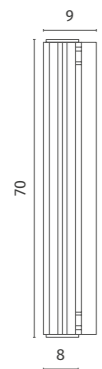
Chandelier / Люстра
 Ø 80 cm
 h 32 cm max 150 cm
 1x50W LED
 2500Lm 3000K
 Ⓢ



PASTEL ^{NEW}

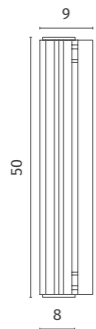
Frame materials & color: metal plated / brass
 Shade material & color: glass / clear

Материал и цвет арматуры: металл гальванизированный / латунь
 Материал и цвет плафонов: стекло / прозрачный



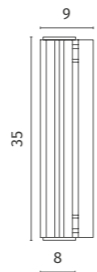
1711/17 AP-11

Wall Lamp / Бра
 w 8 cm l 9 cm
 h 70 cm
 1x11W LED
 850Lm 3000K



1711/17 AP-8

Wall Lamp / Бра
 w 8 cm l 9 cm
 h 50 cm
 1x8W LED
 580Lm 3000K



1711/17 AP-5

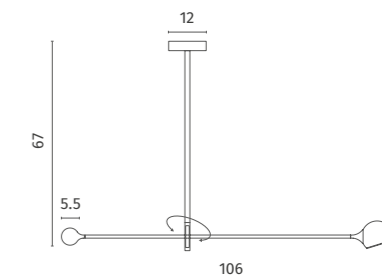
Wall Lamp / Бра
 w 8 cm l 9 cm
 h 35 cm
 1x5W LED
 380Lm 3000K



1711/17 SP-19 ▲

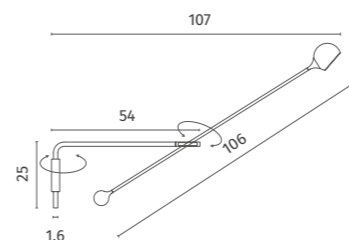
Pendant Lamp / Подвес
 w 8 cm l 120 cm
 h 8 cm max 140 cm
 1x19W LED
 1500Lm 3000K





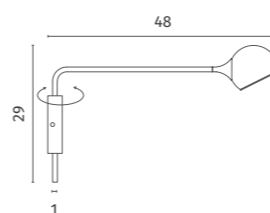
2622/06 PL-8

Ceiling Lamp / Подвес
 w 12 cm l 106 cm
 h 67 cm
 1x8W LED
 360Lm 3000K



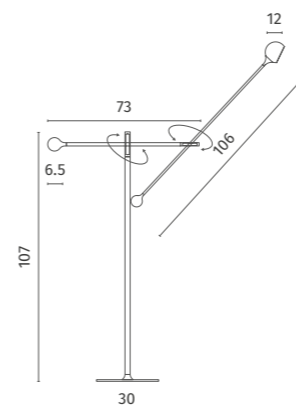
2622/06 AP-8

Wall Lamp / Бра
 w 12 cm l 107 cm
 h 61 cm
 1x8W LED
 360Lm 3000K



2622/06 AP-7

Wall Lamp / Бра
 w 12 cm l 48 cm
 h 29 cm
 1x8W LED
 360Lm 3000K



2622/06 PN-8

Floor Lamp / Торшер
 w 114 cm l 114 cm
 h 164 cm max 330 cm
 1x8W LED
 360Lm 3000K

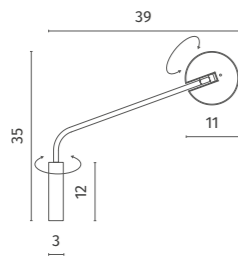
ULL NEW

Frame materials & color: metal painted / black
 Shade material & color: acrylic / white

Материал и цвет арматуры: металл крашенный / черный
 Материал и цвет плафонов: акрил / белый

The magnetic mount allows you to direct and fix the light source at the desired angle.
 Магнитное крепление позволяет направлять и фиксировать источник света под нужным углом.



**2623/06 AP-9**

Wall Lamp / Бра
w 11 cm l 39 cm
h 35 cm
1x9W LED
560Lm 3000K

NEW

MALCONE

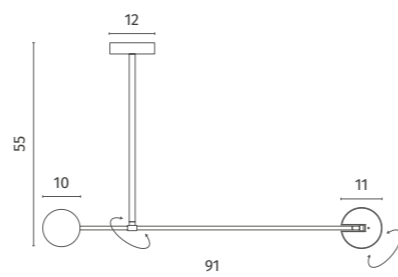
Frame materials & color: metal painted / black
Shade material & color: pc / white

Материал и цвет арматуры: металл крашенный / черный
Материал и цвет плафонов: поликарбонат / белый

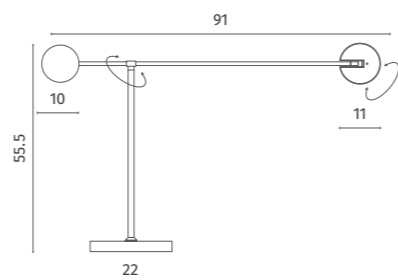
Rotary mechanism, rotation in two directions.
Поворотный механизм, вращение в двух направлениях.

**2623/06 SP-9**

Pendant Lamp / Подвес
w 11 cm
h 68 cm max 82 cm
1x9W LED
560Lm 3000K

**2623/06 PL-9 ▶**

Ceiling Lamp / Подвес
w 12 cm l 91 cm
h 55 cm
1x9W LED
559Lm 3000K

**2623/06 PN-9 ▶**

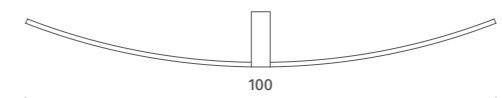
Floor Lamp / Торшер
w 22 cm l 91 cm
h 140 cm
1x9W LED
560Lm 3000K



TRIESTE ^{NEW}

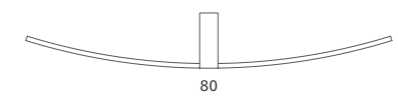
Frame materials & color: metal painted / black
 Shade material & color: pc / white

Материал и цвет арматуры: металл крашенный /
 черный
 Материал и цвет плафонов: поликарбонат / белый



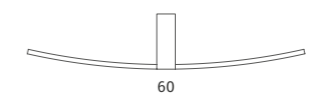
2028/06 AP-18

Wall Lamp / Бра
 w 4 cm l 12 cm
 h 100 cm
 1x18W LED
 580Lm 3000K



2028/06 AP-13

Wall Lamp / Бра
 w 4 cm l 12 cm
 h 80 cm
 1x14W LED
 420Lm 3000K



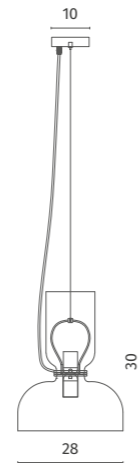
2028/06 AP-10

Wall Lamp / Бра
 w 4 cm l 12 cm
 h 60 cm
 1x10W LED
 290Lm 3000K

PAOLA NEW


Frame materials & color: metal painted / white, black
 Shade material & color: metal painted / white, black

Материал и цвет арматуры: металл крашеный / белый, черный
 Материал и цвет плафонов: металл крашеный / белый, черный



5864/06 SP-1 ■ (черный/black)
5862/33 SP-1 ■ (белый/white)

Pendant Lamp / Подвес
 Ø 28 cm
 h 37 cm max 180 cm
 2x40W E27



5865/06 SP-1 ■ (черный/black)
5863/33 SP-1 ■ (белый/white)

Pendant Lamp / Подвес
 Ø 28 cm
 h 30 cm max 180 cm
 2x40W E27





SOLE ^{NEW}

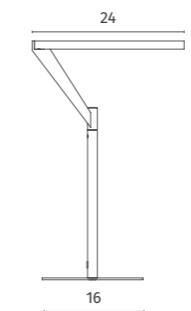
Frame materials & color: metal painted / black
Shade material & color: acrylic / white

Материал и цвет арматуры: металл крашенный / черный
Материал и цвет плафонов: акрил / белый



◀ 3234/06 PN-1

Floor Lamp / Торшер
Ø 33 cm
h 178 cm
1x12W LED
460Lm 3000K



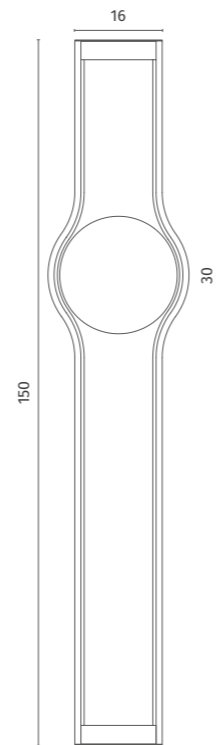
3234/06 TL-1

Table Lamp / Настольная лампа
Ø 24 cm
h 38 cm
1x8W LED
380Lm 3000K

BRONCO NEW

Frame materials & color: metal painted / black
 Shade material & color: glass / clear

Материал и цвет арматуры: металл крашенный / черный
 Материал и цвет плафонов: стекло / прозрачный

**1710/06 PN-30**

Floor Lamp / Торшер
 Ø 30 cm
 h 150 cm
 1x29W LED
 1460Lm 4000K
 Ⓜ

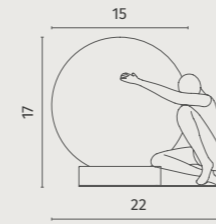




ELEGANZA ^{NEW}

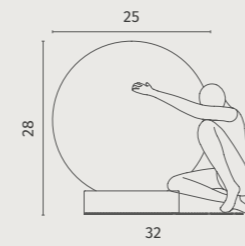
Frame materials & color: metal painted / black
Shade material & color: glass / white

Материал и цвет арматуры: металл крашенный / черный
Материал и цвет плафонов: стекло / белый



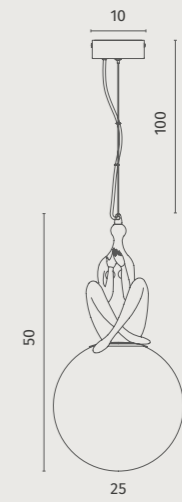
◀ 1042/06 TL-6

Table Lamp / Настольная лампа
w 17 cm l 22 cm
h 17 cm
1x6W LED
600Lm 3000K



1042/06 TL-10

Table Lamp / Настольная лампа
w 28 cm l 32 cm
h 28 cm
1x10W LED
1000Lm 3000K



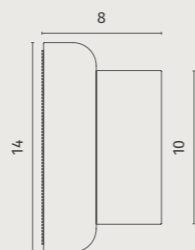
1042/06 SP-10

Pendant Lamp / Подвес
Ø 25 cm
h 50 cm max 100 cm
1x10W LED
1000Lm 3000K

COLLANA ^{NEW}

Frame materials & color: metal painted, metal plated / black, brass
Shade material & color: acrylic / clear

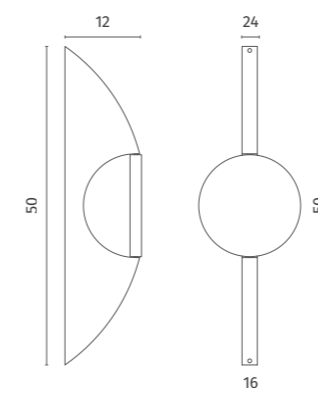
Материал и цвет арматуры: металл крашенный, металл гальванизированный / черный, латунь
Материал и цвет плафонов: акрил / прозрачный



- 1046/06 AP-5 ■ (черный/black)
▶ 1046/17 AP-5 ■ (латунь/brass)

Wall Lamp / Бра
w 14 cm l 8 cm
h 14 cm
1x5W LED
500Lm 3000K
E14



**1712/06 AP-3**

Wall Lamp / Бра
 w 16 cm l 12 cm
 h 50 cm
 1x3W LED
 70Lm 4000K

**ONDA** NEW

Frame materials & color: metal painted / black
 Shade material & color: stainless steel / chrome

Материал и цвет арматуры: металл
 крашенный / черный
 Материал и цвет плафонов: нержавеющая
 сталь / хром

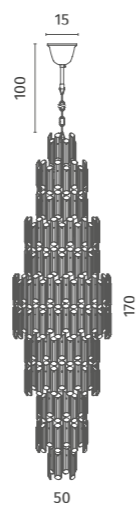




ROSIE

Frame materials & color: metal plated / chrome, brass
 Shade material & color: crystal / clear

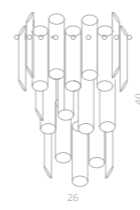
Материал и цвет арматуры: металл
 гальванизированный / хром, латунь
 Материал и цвет плафонов: хрусталь / прозрачный



- ▶ 3511/02 LM-36 (хром/chrome)
- 3511/17 LM-36 (латунь/brass)

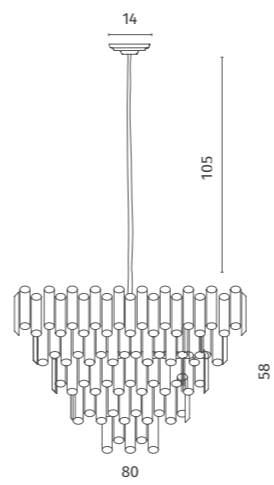

Chandelier / Люстра
 Ø 50 cm
 h 170 cm max 100 cm
 36x60W E14
 56





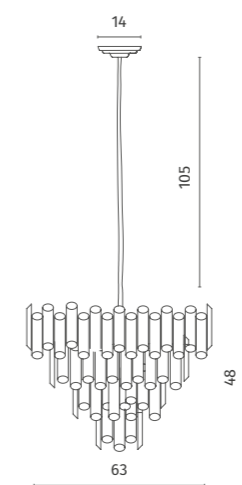
3511/02 AP-3 (хром/chrome)
 3511/17 AP-3 (латунь/brass)

Wall Lamp / Бра
 w 26 cm l 16 cm
 h 40 cm
 3x60W E14



3511/02 LM-16 (хром/chrome)
 3511/17 LM-16 (латунь/brass)

Chandelier / Люстра
 Ø 80 cm
 h 58 cm max 105 cm
 16x60W E14
 ⚡38



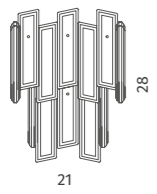
3511/02 LM-8 (хром/chrome)
 3511/17 LM-8 (латунь/brass)

Chandelier / Люстра
 Ø 63 cm
 h 48 cm max 105 cm
 8x60W E14
 ⚡25

ROMILDA

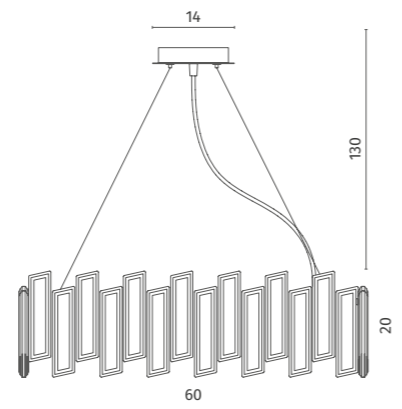
Frame materials & color: metal plated / chrome, brass
Shade material & color: crystal / clear

Материал и цвет арматуры: металл
гальванизированный / хром, латунь
Материал и цвет плафонов: хрусталь / прозрачный



3512/02 AP-3 (хром/chrome)
3512/17 AP-3 (латунь/brass)

Wall Lamp / Бра
w 21 cm l 12 cm
h 28 cm
3x60W E14
⚡



3512/02 LM-8 (хром/chrome)
▶ **3512/17 LM-8** (латунь/brass)

Chandelier / Люстра
Ø 60 cm
h 20 cm max 130 cm
8x60W E14
⚡

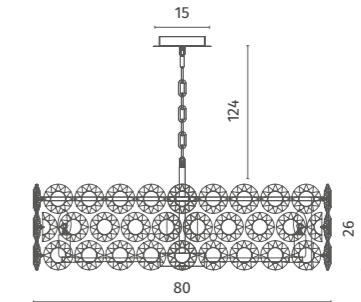





AMALTHEA

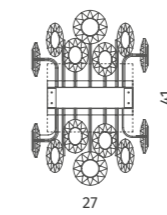
Frame materials & color: metal plated / brass
Shade material & color: crystal / clear

Материал и цвет арматуры: металл
гальванизированный / латунь
Материал и цвет плафонов: хрусталь /
прозрачный



7202/17 LM-12

Chandelier / Люстра
Ø 80 cm
h 26 cm max 124 cm
12x40W E14
E23



7202/17 AP-2

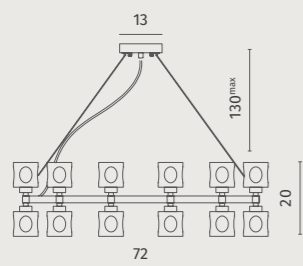
Wall Lamp / Бра
w 27 cm l 14 cm
h 41 cm
2x40W E14
E23



ALESSANDRO

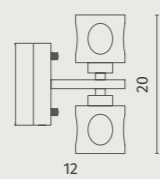
Frame materials & color: metal plated / brass
Shade material & color: crystal, glass / clear

Материал и цвет арматуры: металл
гальванизированный / латунь
Материал и цвет плафонов: хрусталь,
стекло / прозрачный



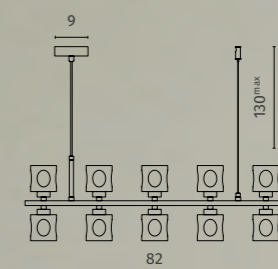
7205/17 LM-24

Chandelier / Люстра
Ø 72 cm
h 20 cm max 130 cm
24x40W G9



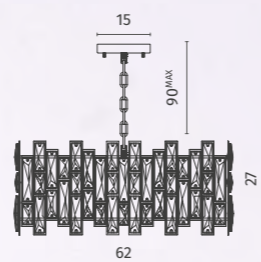
7205/17 AP-2

Wall Lamp / Бра
w 12 cm l 14 cm
h 20 cm
2x40W G9



▲ 7205/17 SP-10

Pendant Lamp / Подвес
w 82 cm l 9 cm
h 20 cm max 130 cm
10x40W G9



▲ 1684/01 LM-10

Chandelier / Люстра
 Ø 62 cm
 h 27 cm max 90 cm
 10x60W E14

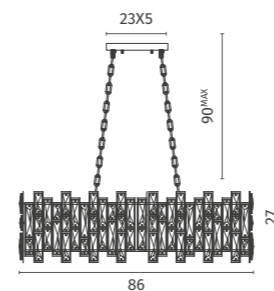


MEDEA

Frame materials & color: metal plated / brass, gold
 Shade material & color: crystal / clear

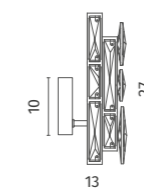
Материал и цвет арматуры: металл гальванизированный / латунь, золото

Материал и цвет плафонов: хрусталь / прозрачный



1684/01 SP-10

Chandelier / Люстра
 w 34 cm l 86 cm
 h 27 cm max 90 cm
 10x60W E14



1684/01 AP-1

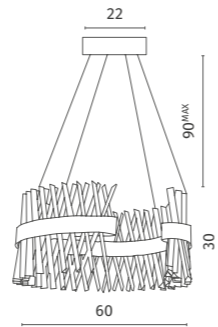
Wall Lamp / Бра
 w 17 cm l 13 cm
 h 27 cm
 2x60W E14



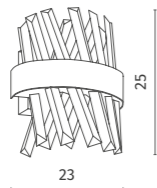
CORONA

Frame materials & color: metal plated / gold
 Shade material & color: crystal / clear

Материал и цвет арматуры: металл гальванизированный / золото
 Материал и цвет плафонов: хрусталь / прозрачный

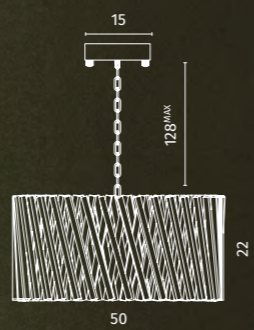
**1685/01 SP-1 ▶**

Chandelier / Люстра
 Ø 60 cm
 h 30 cm max 90 cm
 1x70W LED
 2900Lm 2700K
 Ⓢ

**1685/01 AP-1**

Wall Lamp / Бра
 w 23 cm l 15 cm
 h 25 cm
 1x14W LED
 750Lm 2700K
 Ⓢ





▲ 7567/18 SP-10

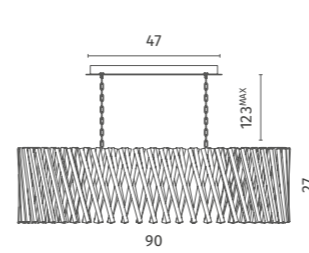
Chandelier / Люстра
 Ø 50 cm
 h 22 cm max 128 cm
 10x60W E14



BIVARA

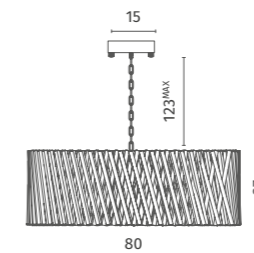
Frame materials & color: metal plated / bronze
 Shade material & color: crystal / clear

Материал и цвет арматуры: металл гальванизированный / бронза
 Материал и цвет плафонов: хрусталь / прозрачный



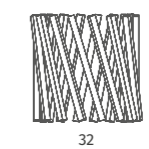
7567/18 SP-12

Chandelier / Люстра
 w 35 cm l 90 cm
 h 27 cm max 123 cm
 12x60W E14



7567/18 SP-16

Chandelier / Люстра
 Ø 80 cm
 h 27 cm max 123 cm
 16x60W E14
 ●20



7567/18 AP-2

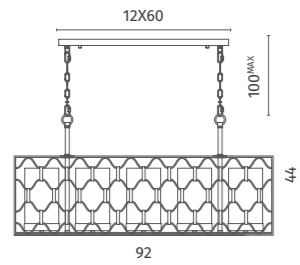
Wall Lamp / Бра
 w 32 cm l 16 cm
 h 22 cm
 2x60W E14



DUNKAN

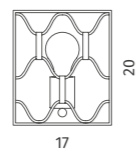
Frame materials & color: metal plated / mat gold
 Shade material & color: metal painted, glass / antique black, clear

Материал и цвет арматуры: металл гальванизированный / матовое золото
 Материал и цвет плафонов: металл крашеный, стекло / античный, черный, прозрачный



2021/O4 SP-5

Chandelier / Люстра
 w 92 cm l 26 cm
 h 44 cm max 100 cm
 5x40W E27



2021/O4 AP-1

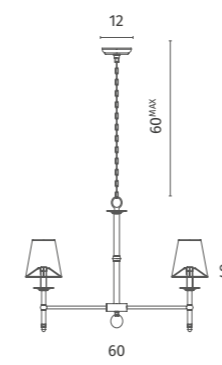
Wall Lamp / Бра
 w 17 cm l 13 cm
 h 20 cm
 1x40W E27



CANDELA

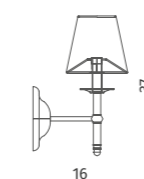
Frame materials & color: metal plated / nickel
Shade material & color: fabric / clear, cream

Материал и цвет арматуры: металл гальванизированный / никель
Материал и цвет плафонов: ткань / кремовый



1162/01 LM-5

Chandelier / Люстра
Ø 60 cm
h 49 cm max 60 cm
5x40W E14



1162/01 AP-1

Wall Lamp / Бра
w 25 cm l 16 cm
h 37 cm
1x40W E14

Алфавитный указатель

Артикул	Стр.	Серия	Потолочная чаша	Тип крепления	3D
1019/02 SP-28	157	ROTONDO	15	СКОБА	3D
1019/02 SP-46	154	ROTONDO	21	СКОБА	3D
1019/02 SP-70	154	ROTONDO	21	СКОБА	3D
1029/06 PN-11	137	ALMA			3D
1029/06 SP-10	137	ALMA	12	СКОБА	3D
1029/06 TL-11	137	ALMA			3D
1030/02 SP-144	213	GALASSIA	16	СКОБА	3D
1030/02 SP-42	210	GALASSIA	16	СКОБА	3D
1030/02 SP-92	210	GALASSIA	16	СКОБА	3D
1030/17 SP-144	213	GALASSIA	16	СКОБА	3D
1042/06 SP-10	273	ELEGANZA	10	СКОБА	3D
1042/06 TL-10	273	ELEGANZA			3D
1042/06 TL-6	273	ELEGANZA			3D
1046/06 AP-5	274	COLLANA			3D
1046/17 AP-5	274	COLLANA			3D
1077/06 SP-18	22	PUNTO	13X5	СКОБА	3D
1083/06 TL-1	80	DENTON			3D
1083/06 TL-2	80	DENTON			3D
1092/01 AP-6	30	AURORA			3D
1092/06 AP-5	26	TWINS			3D
1092/06 AP-6	30	AURORA			3D
1092/06 PL-30	26	TWINS	14	СКОБА	3D
1092/10 AP-6	30	AURORA			3D
1092/34 AP-5	26	TWINS			3D
1092/34 PL-30	26	TWINS	14	СКОБА	3D
1096/06 SP-21	198	BOTTICELLI	13	СКОБА	3D
1100/02 AP-1	98	OSTIN			СКОБА
1100/02 SP-1	99	OSTIN	12	СКОБА	
1100/02 SP-12	101	OSTIN	35X5	СКОБА	3D
1100/02 SP-5	101	OSTIN	12	СКОБА	
1100/02 SP-8	101	OSTIN	12	СКОБА	3D
1123/04 SP-65	249	AMADEO	20	СКОБА	
1123/04 SP-75	249	AMADEO	20	СКОБА	3D
1125/01 SP-10	214	CLIFF	7	СКОБА	3D
1125/01 SP-16	214	CLIFF	7	СКОБА	3D
1128/34 SP-110	178	ALMATO	15X9X5	СКОБА	3D
1128/34 SP-140	178	ALMATO	15X9X5	СКОБА	3D
1128/34 SP-80	178	ALMATO	15X9X5	СКОБА	3D
1134/17 SP-32	126	TERESA	20	СКОБА	3D
1134/17 SP-88	126	TERESA	30	СКОБА	3D
1135/02 SP-24	125	RENATA	7	СКОБА	
1135/02 SP-36	125	RENATA	7	СКОБА	
1135/02 SP-48	125	RENATA	7	СКОБА	
1135/02 SP-90	125	RENATA	30	СКОБА	
1135/17 AP-10	122	RENATA			СКОБА
1135/17 SP-106	122	RENATA	30	СКОБА	3D
1135/17 SP-195	123	RENATA	35	СКОБА	3D
1135/17 SP-25	122	RENATA	8	СКОБА	
1135/17 SP-36	122	RENATA	8	СКОБА	
1135/17 SP-47	122	RENATA	8	СКОБА	

Артикул	Стр.	Серия	Потолочная чаша	Тип крепления	3D
1136/17 AP-10	130	MILLIE		СКОБА	3D
1136/17 SP-140	130	MILLIE	26	СКОБА	3D
1136/17 SP-36	130	MILLIE	18	СКОБА	3D
1137/02 SP-106	129	BARBARA	30	СКОБА	3D
1137/02 SP-28	129	BARBARA	7	СКОБА	
1138/01 AP-28	133	ANNA			СКОБА
1138/01 LM-125	134	ANNA	24	СКОБА	3D
1138/01 LM-280	133	ANNA	30	СКОБА	
1138/01 LM-90	134	ANNA	20	СКОБА	
1138/01 SP-130	135	ANNA	24	СКОБА	
1138/01 SP-36	133	ANNA	16	СКОБА	
1139/06 SP-16	29	CARVED	12	СКОБА	3D
1139/27 SP-16	29	CARVED	12	СКОБА	3D
1140/06 SP-16	29	CARVED	12	СКОБА	3D
1140/27 SP-16	29	CARVED	12	СКОБА	3D
1162/01 AP-1	297	CANDELA			СКОБА
1162/01 LM-5	297	CANDELA	12	СКОБА	
1188/06 AP-6	251	SUMMER			СКОБА 3D
1188/06 LM-42	251	SUMMER	17	СКОБА	3D
1188/06 SP-6	250	SUMMER	20	СКОБА	3D
1200/01 SP-6	253	LETIZIA	10	СКОБА	3D
1238/04 SP-33	25	CELLA	10X2,5	СКОБА	3D
1242/06 PN-30	97	TRUMPET			3D
1242/06 SP-18	94	TRUMPET	14	СКОБА	3D
1242/06 SP-24	94	TRUMPET	14	СКОБА	3D
1242/06 SP-30	94	TRUMPET	14	СКОБА	3D
1242/06 TL-18	97	TRUMPET			3D
1243/06 PN-45	53	VOLTURN			3D
1243/06 SP-15	50	VOLTURN	14	СКОБА	3D
1243/06 SP-22	50	VOLTURN	14	СКОБА	3D
1243/06 SP-30	50	VOLTURN	14	СКОБА	3D
1243/06 TL-15	53	VOLTURN			3D
1243/17 PN-45	53	VOLTURN			3D
1243/17 SP-15	50	VOLTURN	14	СКОБА	3D
1243/17 SP-22	50	VOLTURN	14	СКОБА	3D
1243/17 SP-30	50	VOLTURN	14	СКОБА	3D
1243/17 TL-15	53	VOLTURN			3D
1244/17 PN-60	90	STERZO			3D
1244/17 SP-30	91	STERZO	16	СКОБА	3D
1244/17 TL-20	90	STERZO			3D
1341/02 AP-1	142	SOPRANO			СКОБА
1341/02 AP-2	142	SOPRANO			СКОБА
1341/02 LM-10	143	SOPRANO	9	КРЮК	3D
1341/02 LM-5	142	SOPRANO	9	КРЮК	
1387/06 TL-7	181	UFO			3D
1387/13 TL-7	181	UFO			3D
1387/33 TL-7	181	UFO			3D
1387/34 TL-7	181	UFO			3D
1681/01 AP-1	189	FRIZZANTE			СКОБА
1681/01 LM-7	189	FRIZZANTE	15	КРЮК	

Артикул	Стр.	Серия	Потолочная чаша	Тип крепления	3D
1681/01 LM-9	189	FRIZZANTE	15	КРЮК	
1681/01 SP-9	189	FRIZZANTE	12	СКОБА	3D
1683/01 AP-1	186	FRIZZANTE			СКОБА
1683/01 LM-10	185	FRIZZANTE	13	КРЮК	
1683/01 LM-11	186	FRIZZANTE	13	КРЮК	3D
1683/01 LM-16	185	FRIZZANTE	15	КРЮК	3D
1683/01 LM-7	185	FRIZZANTE	13	КРЮК	
1684/01 AP-1	289	MEDEA			СКОБА
1684/01 LM-10	288	MEDEA	15	КРЮК	
1684/01 SP-10	289	MEDEA	23X5	СКОБА	
1685/01 AP-1	290	CORONA			СКОБА
1685/01 SP-1	290	CORONA	22	СКОБА	
1710/06 PN-30	270	BRONCO			3D
1711/17 AP-11	258	PASTEL			СКОБА 3D
1711/17 AP-5	258	PASTEL			СКОБА 3D
1711/17 AP-8	258	PASTEL			СКОБА 3D
1711/17 SP-19	259	PASTEL	120X6	СКОБА	3D
1712/06 AP-3	277	ONDA			3D
1713/17 AP-12	82	ELEANOR			СКОБА 3D
1713/17 SP-100	83	ELEANOR	18	СКОБА	3D
1713/17 SP-120	83	ELEANOR	18	СКОБА	3D
1808/33 SP-50	21	FIREFLY	14	СКОБА	3D
1808/33 SP-60	21	FIREFLY	14	СКОБА	3D
1808/33 SP-80	21	FIREFLY	14	СКОБА	3D
1808/33 SP-82	21	FIREFLY	14	СКОБА	3D
1808/33 TL-50	21	FIREFLY			СКОБА 3D
1830/06 AP-1	75	ETERNO			СКОБА 3D
1830/06 SP-1	75	ETERNO	10	СКОБА	3D
1830/33 AP-1	75	ETERNO			СКОБА 3D
1830/33 SP-1	75	ETERNO	10	СКОБА	3D
1830/53 AP-1	75	ETERNO			СКОБА 3D
1830/53 SP-1	75	ETERNO	10	СКОБА	3D
1837/01 SP-105	197	KALIPSO	18	СКОБА	3D
1868/06 SP-25	62	CERVANTES	12	СКОБА	3D
1868/34 SP-25	62	CERVANTES	12	СКОБА	3D
1900/06 PL-100	14	FORMICA			3D
1900/06 PL-60	14	FORMICA			3D
1901/06 SP-14	17	FORMICA			3D
1902/06 SP-18	17	FORMICA			3D
1903/06 SP-21	17	FORMICA			3D
1904/06 SP-13	16	FORMICA			3D
1905/06 SP-19	16	FORMICA			3D
1906/06 SP-19	16	FORMICA			3D
1907/06 SP-17	14	FORMICA			3D
1908/06 SP-13	14	FORMICA			3D
1925/06 SP-10	150	PASSATO	6	СКОБА	3D
1925/06 SP-8	150	PASSATO	6	СКОБА	3D
1925/33 SP-10	150	PASSATO	6	СКОБА	3D
1925/33 SP-8	150	PASSATO	6	СКОБА	3D
1926/01 SP-34	57	STARK	20	СКОБА	3D

Артикул	Стр.	Серия	Потолочная чаша	Тип крепления	3D
1926/17 SP-1	121	AVANTI	18	СКОБА	
1926/17 SP-2	121	AVANTI	24	СКОБА	
1926/17 SP-3	120	AVANTI	25	СКОБА	3D
1933/06 SP-120	18	MONNA	26	СКОБА	3D
1933/06 SP-44	18	MONNA	20	СКОБА	3D
2021/04 AP-1	294	DUNKAN			СКОБА
2021/04 SP-5	294	DUNKAN	12X60		СКОБА
2028/06 AP-10	265	TRIESTE			СКОБА 3D
2028/06 AP-13	265	TRIESTE			СКОБА 3D
2028/06 AP-18	265	TRIESTE			СКОБА 3D
2212/05 AP-8	72	COTTERO			СКОБА 3D
2212/05 SP-5	72	COTTERO	10	СКОБА	3D
2212/06 AP-8	71	COTTERO			СКОБА 3D
2212/06 SP-5	71	COTTERO	10	СКОБА	3D
2212/33 AP-8	71	COTTERO			СКОБА 3D
2212/33 SP-5	71	COTTERO	10	СКОБА	3D
2213/06 SP-5	71	COTTERO	10	СКОБА	3D
2213/33 SP-5	71	COTTERO	10	СКОБА	3D
2214/05 SP-5	79	CIGNO	10	СКОБА	3D
2214/06 SP-5	79	CIGNO	10	СКОБА	3D
2214/27 SP-5	79	CIGNO	10	СКОБА	3D
2215/06 SP-5	71	COTTERO	8	СКОБА	3D
2215/34 SP-5	72	COTTERO	8	СКОБА	3D
2216/06 SP-5	76	DELTA	10	СКОБА	3D
2216/33 SP-5	76	DELTA	10	СКОБА	3D
2245/03 SP-1	54	SCANDY	10	СКОБА	3D
2245/06 SP-1	54	SCANDY	10	СКОБА	3D
2246/03 SP-1	54	SCANDY	10	СКОБА	3D
2246/06 SP-1	54	SCANDY	10	СКОБА	3D
2444/03 SP-1	54	SCANDY	10	СКОБА	3D
2444/06 SP-1	54	SCANDY	10	СКОБА	3D
2462/06 SP-24	48	DECORATO			СКОБА 3D
2463/06 SP-24	48	DECORATO			СКОБА 3D
2464/34 SP-24	48	DECORATO			СКОБА 3D
2465/34 SP-24	48	DECORATO			СКОБА 3D
2466/06 SP-36	48	DECORATO			СКОБА 3D
2467/06 SP-36	48	DECORATO			СКОБА 3D
2468/34 SP-36	48	DECORATO			СКОБА 3D
2469/34 SP-36	48	DECORATO			СКОБА 3D
2470/06 SP-20	49	DECORATO			СКОБА 3D
2471/06 SP-20	49	DECORATO			СКОБА 3D
2472/34 SP-20	49	DECORATO			СКОБА 3D
2473/34 SP-20	49	DECORATO			СКОБА 3D
2474/06 SP-30	49	DECORATO			СКОБА 3D
2475/06 SP-30	49	DECORATO			СКОБА 3D
2476/34 SP-30	49	DECORATO			СКОБА 3D
2477/34 SP-30	49	DECORATO			СКОБА 3D
2478/06 SP-40	49	DECORATO			СКОБА 3D
2479/06 SP-40	49	DECORATO			СКОБА 3D
2480/34 SP-40	49	DECORATO			СКОБА 3D

Алфавитный указатель

Артикул	Стр.	Серия	Потолочная чаша	Тип крепления	3D
2481/34 SP-40	49	DECORATO		СКОБА	3D
2482/06 SP-10	46	DECORATO		СКОБА	3D
2483/06 SP-10	46	DECORATO		СКОБА	3D
2484/34 SP-10	46	DECORATO		СКОБА	3D
2485/34 SP-10	46	DECORATO		СКОБА	3D
2486/06 SP-10	46	DECORATO		СКОБА	3D
2487/06 SP-10	46	DECORATO		СКОБА	3D
2488/34 SP-10	46	DECORATO		СКОБА	3D
2489/34 SP-10	46	DECORATO		СКОБА	3D
2490/06 SP-10	47	DECORATO		СКОБА	3D
2491/06 SP-10	47	DECORATO		СКОБА	3D
2492/34 SP-10	47	DECORATO		СКОБА	3D
2493/34 SP-10	47	DECORATO		СКОБА	3D
2494/06 SP-20	47	DECORATO		СКОБА	3D
2495/06 SP-20	47	DECORATO		СКОБА	3D
2496/34 SP-20	47	DECORATO		СКОБА	3D
2497/34 SP-20	47	DECORATO		СКОБА	3D
2501/06 SP-8	47	DECORATO		СКОБА	3D
2502/06 SP-8	47	DECORATO		СКОБА	3D
2503/34 SP-8	47	DECORATO		СКОБА	3D
2504/34 SP-8	47	DECORATO		СКОБА	3D
2505/06 SP-16	47	DECORATO		СКОБА	3D
2506/06 SP-16	47	DECORATO		СКОБА	3D
2507/34 SP-16	47	DECORATO		СКОБА	3D
2508/34 SP-16	47	DECORATO		СКОБА	3D
2511/06 SP-16	46	DECORATO		СКОБА	3D
2512/06 SP-16	46	DECORATO		СКОБА	3D
2513/34 SP-16	46	DECORATO		СКОБА	3D
2514/34 SP-16	46	DECORATO		СКОБА	3D
2523/06-200N	44	DECORATO			3D
2524/06-120N	44	DECORATO			3D
2622/06 AP-7	261	ULL		СКОБА	3D
2622/06 AP-8	261	ULL		СКОБА	3D
2622/06 PL-8	261	ULL	12	СКОБА	3D
2622/06 PN-8	261	ULL			3D
2623/06 AP-9	262	MALCONE		СКОБА	3D
2623/06 PL-9	262	MALCONE	12	СКОБА	3D
2623/06 PN-9	262	MALCONE			3D
2623/06 SP-9	262	MALCONE	12	СКОБА	3D
2654/17 AP-1	162	BAROLO		СКОБА	3D
2654/17 LM-12	162	BAROLO	12	СКОБА	3D
2654/17 LM-6	162	BAROLO	10	СКОБА	
2654/17 LM-9	162	BAROLO	10	СКОБА	
3001/01 AP-1	166	NOVA		СКОБА	
3001/01 AP-2	166	NOVA		СКОБА	
3001/01 LM-13	165	NOVA	15	КРЮК	
3001/01 LM-16	165	NOVA	18	КРЮК	3D
3001/01 LM-25	165	NOVA	18	КРЮК	3D
3001/01 PL-9	165	NOVA	15	СКОБА	
3001/01 SP-1	166	NOVA	10	СКОБА	

Артикул	Стр.	Серия	Потолочная чаша	Тип крепления	3D
3001/01 SP-15	166	NOVA	20X15	СКОБА	
3001/02 AP-1	170	NOVA		СКОБА	
3001/02 AP-2	170	NOVA		СКОБА	
3001/02 LM-13	169	NOVA	15	КРЮК	
3001/02 LM-16	169	NOVA	18	КРЮК	
3001/02 LM-25	169	NOVA	18	КРЮК	3D
3001/02 LM-9	169	NOVA	15	КРЮК	
3001/02 PN-6	173	NOVA			
3001/02 SP-1	173	NOVA	10	СКОБА	
3001/02 SP-15	170	NOVA	20X15	КРЮК	
3011/01 SP-11	174	CHARLOTTE	18	КРЮК	3D
3011/01 SP-15	174	CHARLOTTE	18	КРЮК	3D
3011/01 SP-18	175	CHARLOTTE	18	КРЮК	3D
3132/01 AP-3	102	SALICE		СКОБА	
3132/01 SP-10	102	SALICE	14	СКОБА	3D
3132/01 SP-13	102	SALICE	14	СКОБА	
3132/26 AP-3	102	SALICE		СКОБА	
3132/26 SP-10	102	SALICE	14	СКОБА	
3132/26 SP-13	102	SALICE	14	СКОБА	3D
3133/01 AP-2	105	SALICE		СКОБА	
3133/01 SP-10	105	SALICE	14	СКОБА	
3133/01 SP-14	105	SALICE	14	СКОБА	
3133/01 SP-8	105	SALICE	14	СКОБА	
3134/01 AP-2	106	SALICE		СКОБА	
3134/01 SP-10	106	SALICE	14	СКОБА	
3134/01 SP-14	106	SALICE	14	СКОБА	3D
3134/01 SP-8	106	SALICE	14	СКОБА	
3135/26 AP-2	109	SALICE		СКОБА	
3135/26 SP-10	109	SALICE	14	СКОБА	
3135/26 SP-14	109	SALICE	14	СКОБА	
3135/26 SP-8	109	SALICE	14	СКОБА	
3136/01 AP-3	110	SALICE		СКОБА	
3136/01 SP-12	110	SALICE	14	СКОБА	
3136/01 SP-13	110	SALICE	14	СКОБА	
3136/01 SP-15	111	SALICE	14	СКОБА	3D
3136/01 SP-8	110	SALICE	14	СКОБА	
3233/49 PN-1	194	GAUDI			3D
3233/49 TL-1	194	GAUDI			3D
3234/06 PN-1	269	SOLE			3D
3234/06 TL-1	269	SOLE			3D
3508/02 AP-2	230	CHARA		СКОБА	
3508/02 LM-6	230	CHARA	12	КРЮК	3D
3508/17 AP-2	230	CHARA		СКОБА	
3508/17 LM-6	230	CHARA	12	КРЮК	3D
3510/02 AP-2	209	BELLATRIX		СКОБА	3D
3510/02 LM-11	209	BELLATRIX	12	СКОБА	
3510/02 SP-18	209	BELLATRIX	18	СКОБА	3D
3510/17 AP-2	206	BELLATRIX		СКОБА	3D
3510/17 LM-11	206	BELLATRIX	12	СКОБА	
3510/17 SP-18	206	BELLATRIX	18	СКОБА	3D

Артикул	Стр.	Серия	Потолочная чаша	Тип крепления	3D
3511/02 AP-3	281	ROSIE		СКОБА	
3511/02 LM-16	281	ROSIE	14	СКОБА	
3511/02 LM-36	278	ROSIE	15	КРЮК	3D
3511/02 LM-8	281	ROSIE	14	СКОБА	
3511/17 AP-3	281	ROSIE		СКОБА	
3511/17 LM-16	281	ROSIE	14	СКОБА	
3511/17 LM-36	278	ROSIE	15	КРЮК	3D
3511/17 LM-8	281	ROSIE	14	СКОБА	
3512/02 AP-3	282	ROMILDA		СКОБА	3D
3512/02 LM-8	282	ROMILDA	14	СКОБА	3D
3512/17 AP-3	282	ROMILDA		СКОБА	3D
3512/17 LM-8	282	ROMILDA	14	СКОБА	3D
4010/02 PL-2	201	LIANTO			
4010/02 PL-3	201	LIANTO			3D
4011/02 PL-2	201	LIANTO			
4011/02 PL-3	201	LIANTO			3D
4504/17 LM-6	247	FAWARIS	13	СКОБА	
4504/17 LM-8	246	FAWARIS	13	СКОБА	
4505/17 AP-1	205	SHAM		СКОБА	
4505/17 AP-2	204	SHAM		СКОБА	
4505/17 LM-15	202	SHAM	12	СКОБА	3D
4505/17 LM-6	205	SHAM	10	СКОБА	
4505/17 LM-8	202	SHAM	10	СКОБА	
4947/01 AP-1	86	CAPELLO		СКОБА	3D
4947/01 AP-2	86	CAPELLO		СКОБА	3D
4947/01 SP-12	87	CAPELLO	15	СКОБА	3D
4947/01 SP-6	86	CAPELLO	15	СКОБА	3D
4947/01 SP-8	86	CAPELLO	15	СКОБА	3D
5012/06 SP-1	217	LICH	10	СКОБА	
5012/09 SP-1	217	LICH	10	СКОБА	
5012/28 SP-1	217	LICH	10	СКОБА	
5015/17 SP-1	254	HAZEL	10	СКОБА	3D
5015/17 SP-3	254	HAZEL	25	СКОБА	
5016/17 PN-20	149	AMBRA			3D
5016/17 SP-20	146	AMBRA	6	СКОБА	3D
5016/17 SP-24	146	AMBRA	6	СКОБА	3D
5016/17 SP-26	146	AMBRA	6	СКОБА	3D
5016/17 SP-28	147	AMBRA	6	СКОБА	3D
5016/17 SP-36	147	AMBRA	6	СКОБА	3D
5016/17 TL-24	149	AMBRA		СКОБА	3D
5085/06 SP-1	218	PLATEA	10	СКОБА	3D
5085/33 SP-1	218	PLATEA	10	СКОБА	3D
5086/06 SP-1	161	MIRACOLO	10	СКОБА	
5086/06 SP-5	161	MIRACOLO	10	СКОБА	3D
5097/01 SP-1	117	PIRAMIDE	10	СКОБА	3D
5097/06 SP-1	117	PIRAMIDE	10	СКОБА	3D
5097/26 SP-1	117	PIRAMIDE	10	СКОБА	3D
5097/33 SP-1	117	PIRAMIDE	10	СКОБА	3D
5098/01 SP-1	117	PIRAMIDE	10	СКОБА	3D
5098/06 SP-1	117	PIRAMIDE	10	СКОБА	3D

Артикул	Стр.	Серия	Потолочная чаша	Тип крепления	3D
5098/26 SP-1	117	PIRAMIDE	10	СКОБА	3D
5098/33 SP-1	117	PIRAMIDE	10	СКОБА	3D
5119/06 SP-12	221	VASO	15	СКОБА	3D
5119/06 SP-8	221	VASO	12	СКОБА	3D
5119/33 SP-12	221	VASO	15	СКОБА	3D
5119/33 SP-8	221	VASO	12	СКОБА	3D
5194/01 AP-12	58	BILANCIA		СКОБА	3D
5194/01 SP-12	58	BILANCIA	14	СКОБА	3D
5194/01 SP-15	58	BILANCIA	14	СКОБА	3D
5245/33 SP-10	158	OPAL	15	СКОБА	3D
5246/33 SP-10	158	OPAL	15	СКОБА	3D
5247/33 SP-10	158	OPAL	15	СКОБА	3D
5406/06 AP-1	67	MILANO		СКОБА	3D
5406/33 AP-1	67	MILANO		СКОБА	3D
5406/49 AP-1	67	MILANO		СКОБА	3D
5407/06 AP-1	68	MILANO		СКОБА	3D
5407/06 SP-1	68	MILANO	10	СКОБА	3D
5407/33 AP-1	68	MILANO		СКОБА	3D
5407/33 SP-1	68	MILANO	10	СКОБА	3D
5407/49 AP-1	68	MILANO		СКОБА	3D
5407/49 SP-1	68	MILANO	10	СКОБА	3D
5740/17 SP-12	222	SONATA	12	СКОБА	3D
5740/17 SP-7	222	SONATA	12	СКОБА	3D
5740/17 SP-8	222	SONATA	12	СКОБА	3D
5817/03 SP-1	118	VERDI	10	СКОБА	3D
5817/06 SP-1	118	VERDI	10	СКОБА	3D
5817/07 SP-1	118	VERDI	10	СКОБА	3D
5818/03 SP-1	118	VERDI	10	СКОБА	3D
5818/06 SP-1	118	VERDI	10	СКОБА	3D
5818/07 SP-1	118	VERDI	10	СКОБА	3D
5862/33 SP-1	266	PAOLA	10	СКОБА	3D
5863/33 SP-1	266	PAOLA	10	СКОБА	3D
5864/06 SP-1	266	PAOLA	10	СКОБА	3D
5865/06 SP-1	266	PAOLA	10	СКОБА	3D
5866/06 SP-19	141	FIAMMA	12	СКОБА	3D
5866/06 SP-26	141	FIAMMA	12	СКОБА	3D
5866/06 SP-35	141	FIAMMA	12	СКОБА	3D
5874/07 SP-15	225	CAMPO	12	СКОБА	3D
5874/07 SP-8	225	CAMPO	12	СКОБА	3D
5874/09 SP-15	225	CAMPO	12	СКОБА	3D
5874/09 SP-8	225	CAMPO	12	СКОБА	3D
5874/51 SP-15	225	CAMPO	12	СКОБА	3D
5874/51 SP-8	225	CAMPO	12	СКОБА	3D
5875/07 SP-15	226	CAMPO	12	СКОБА	3D
5875/07 SP-20	226	CAMPO	12	СКОБА	3D
5875/07 TL-15	229	CAMPO		СКОБА	3D
5875/09 SP-15	226	CAMPO	12	СКОБА	3D
5875/09 SP-20	226	CAMPO	12	СКОБА	3D
5875/09 TL-15	229	CAMPO		СКОБА	3D
5875/51 SP-15	226	CAMPO	12	СКОБА	3D

Алфавитный указатель

Алфавитный указатель

Артикул	Стр.	Серия	Потолочная чаша	Тип крепления	3D
5875/51 SP-20	226	CAMPO	12	СКОБА	3D
5875/51 TL-15	229	CAMPO		СКОБА	3D
5933/01 AP-1	138	PORTA		СКОБА	
5933/01 LM-8	138	PORTA	12	СКОБА	3D
5933/01 TL-1	138	PORTA			3D
6002/01 AP-1	236	AMELIE		СКОБА	3D
6002/01 SP-8	236	AMELIE	12	СКОБА	3D
6003/01 AP-1	237	AMELIE		СКОБА	3D
6003/01 SP-8	237	AMELIE	12	СКОБА	3D
6005/17 AP-1	238	FELIS		СКОБА	
6005/17 LM-8	238	FELIS	12	КРЮК	3D
6005/17 LM-9	239	FELIS	12	КРЮК	3D
6005/17 SP-1	238	FELIS	10	СКОБА	
6005/17 SP-10	241	FELIS	12	СКОБА	3D
6005/17 SP-12	241	FELIS	18X4	СКОБА	3D
6005/17 SP-8	241	FELIS	10	СКОБА	
6043/02 AP-3	153	BIANCA		СКОБА	
6043/02 LM-10	153	BIANCA	14	КРЮК	
6043/02 LM-18	153	BIANCA	14	КРЮК	
6043/02 LM-26	152	BIANCA	14	КРЮК	3D
6813/17 AP-2	60	BRILLANTE		СКОБА	3D
6813/17 LM-10	61	BRILLANTE	18	СКОБА	3D
6813/17 LM-8	60	BRILLANTE	12	СКОБА	3D
6813/17 SP-7	61	BRILLANTE	39X14	СКОБА	3D
6819/19 AP-2	245	FLORENCE		СКОБА	3D
6819/19 SP-12	245	FLORENCE	14	КРЮК	3D
6819/19 SP-6	244	FLORENCE	14	КРЮК	
6819/19 SP-8	245	FLORENCE	14	КРЮК	
7136/02 AP-1	113	TENERIFE		СКОБА	
7136/02 LM-12	113	TENERIFE	15	СКОБА	3D
7136/02 LM-6	113	TENERIFE	15	СКОБА	
7136/18 AP-1	113	TENERIFE		СКОБА	
7136/18 LM-12	113	TENERIFE	15	СКОБА	
7136/18 LM-6	113	TENERIFE	15	СКОБА	
7202/17 AP-2	285	AMALTHEA		СКОБА	
7202/17 LM-12	285	AMALTHEA	15	СКОБА	
7203/17 AP-2	190	OPHELIA		СКОБА	
7203/17 LM-12	190	OPHELIA	15	СКОБА	3D
7203/17 LM-8	190	OPHELIA	15	СКОБА	
7204/17 AP-2	193	ROSALINDA		СКОБА	
7204/17 LM-12	193	ROSALINDA	15	СКОБА	3D
7204/17 LM-8	193	ROSALINDA	15	СКОБА	
7205/17 AP-2	286	ALESSANDRO		СКОБА	
7205/17 LM-24	286	ALESSANDRO	13	СКОБА	3D
7205/17 SP-10	287	ALESSANDRO	9	СКОБА	
7304/04 AP-1	182	ELLIOT		СКОБА	
7304/04 SP-6	182	ELLIOT	12	СКОБА	
7304/04 SP-8	182	ELLIOT	12	СКОБА	3D
7566/01 AP-1	145	CHLOE		СКОБА	3D
7566/01 SP-13	145	CHLOE	15	СКОБА	3D

Артикул	Стр.	Серия	Потолочная чаша	Тип крепления	3D
7566/01 SP-18	145	CHLOE	12	КРЮК	3D
7566/01 SP-8	145	CHLOE	12	КРЮК	3D
7566/02 AP-1	145	CHLOE		СКОБА	3D
7566/02 SP-13	145	CHLOE	15	СКОБА	3D
7566/02 SP-18	145	CHLOE	12	КРЮК	3D
7566/02 SP-8	145	CHLOE	12	КРЮК	3D
7567/18 AP-2	293	BIVARA		СКОБА	
7567/18 SP-10	292	BIVARA	15	СКОБА	
7567/18 SP-12	293	BIVARA	47X12	СКОБА	3D
7567/18 SP-16	293	BIVARA	15	СКОБА	3D
7568/02 AP-2	234	MEGAN		СКОБА	
7568/02 LM-12	235	MEGAN	16	СКОБА	3D
7568/02 LM-9	234	MEGAN	16	СКОБА	
7568/02 SP-12	234	MEGAN	25X11	СКОБА	3D
7568/18 AP-2	233	MEGAN		СКОБА	
7568/18 LM-12	233	MEGAN	16	СКОБА	3D
7568/18 LM-9	232	MEGAN	16	СКОБА	
7568/18 SP-12	233	MEGAN	25X11	СКОБА	3D
7665/17 SP-18	242	CASCATA	18	КРЮК	3D
7666/17 AP-2	242	CASCATA		СКОБА	3D
8030/02 LM-18	177	MOLTO	11	СКОБА	3D
8030/02 LM-30	177	MOLTO	12	СКОБА	3D
8030/02 LM-50	177	MOLTO	12	СКОБА	3D
8030/17 LM-18	177	MOLTO	11	СКОБА	3D
8030/17 LM-30	177	MOLTO	12	СКОБА	3D
8030/17 LM-50	177	MOLTO	12	СКОБА	3D
8193/06 SP-50	257	GRAZIA	20	СКОБА	3D
8194/06 AP-5	89	FLORIANA		СКОБА	3D
8194/06 LM-94	88	FLORIANA	22	СКОБА	3D
D251806	44	DECORATO			3D
D251906	44	DECORATO			3D
D252006	44	DECORATO			3D
D252106	44	DECORATO			3D
D252234	44	DECORATO			3D
D252334	44	DECORATO			3D
D252434	44	DECORATO			3D
D252506	44	DECORATO			3D
D252606	44	DECORATO			3D
D252706	45	DECORATO			3D
D252806	45	DECORATO			3D
D252906	45	DECORATO			3D
D253006	45	DECORATO			3D
D253106	45	DECORATO			3D
D253206	45	DECORATO			3D
D253306	45	DECORATO			3D
D253406	45	DECORATO			3D
D253506	45	DECORATO			3D

DESIGNATIONS / обозначения

$\overset{1^*}{\text{XXXX}}/\overset{2^*}{\text{XX}}\overset{3^*}{\text{AP-X}}$
 1*- Series
 2*- Modification
 3* - Holders

	IT	ENG	RU
AP	Applique	Wall lamp	Бра
LM	Lampadario	Chandelier	Люстра
TL	Lampada da tavolo	Table lamp	Настольный светильник
PL	Plafoniera	Flush	Светильник потолочный
PN	Pavimento	Floor lamp	Торшер
SP	Sospeso	Pendant	Подвесной светильник

Материалы
для скачивания

DVNR